

FIFA U-20 Women's World Cup Papua New Guinea 2016

TECHNICAL REPORT AND STATISTICS

13 November – 3 December 2016



FIFA[®]



FIFA U-20 Women's World Cup Papua New Guinea 2016

TECHNICAL REPORT AND STATISTICS

13 November – 3 December 2016

**Rapport technique et statistiques
Informe técnico y estadísticas
Technischer Bericht und Statistik**

TABLE OF CONTENTS



Foreword	4
Story of the tournament	8
Technical and tactical analysis	22
TSG remarks	36
Refereeing report	46
Medical report	56
Statistics and team data	66
- Results and rankings	68
- Venues and stadiums	70
- Match telegrams	71
- Official FIFA awards	78
- Statistics	80
- Preliminary competition	96
- Referees and assistant referees	104
- Team data	106
- FIFA delegation	146
- FIFA Technical Study Group/Editorial	148



Lydia Nsekera

Chairwoman of the Organising Committee for the
FIFA U 20 Women's World Cup

Dear friends of football,

The tremendous power of football carries with it a certain degree of responsibility. While FIFA's focus is and has to be on the game, it is also true that when you can count on such an effective tool to make a difference in society, you have a moral obligation to make use of it.

The FIFA U-20 Women's World Cup Papua New Guinea 2016 is a concrete example of this, and of how to employ football as a platform to support an initiative that changes lives.

FIFA and UNICEF joined forces with the Oceania Football Confederation, UN Women, the Urban Youth Employment Project, the Australian High Commission and the US embassy in Port Moresby to embrace the #ENDviolence campaign – a much-needed crusade against gender-based violence in ten Pacific nations.

Studies indicate that within the South Pacific, around 80 per cent of children have experienced some form of violence or abuse, and evidence shows that 57 per cent of women in the region have been violently harmed by their partner. Football's ability to spread awareness of such issues needs to be harnessed in order to promote the fight against this kind of injustice.

On the pitches of Port Moresby, the football certainly drew the eye, with the eighth edition of the FIFA U-20 Women's World Cup confirming the massive technical strides being made at this level. Papua New Guinea proved a success for those nations that historically have had a strong youth set-up, such as Japan, Korea DPR and the USA, and confirmed the status of finalists France as a country on the rise – which was fitting for the next hosts of the FIFA Women's World Cup™.

Having triumphed at the FIFA U-17 Women's World Cup in Jordan a few weeks before, Korea DPR have accomplished a remarkable double.

Our congratulations to the champions and, just as importantly, to Papua New Guinea for delivering an unforgettable event.

A handwritten signature in black ink, appearing to read 'Lydia Nsekera', with a stylized flourish at the end.

Lydia Nsekera
Chairwoman of the
Organising Committee

Fatma Samoura
FIFA Secretary General



Fatma Samoura
FIFA Secretary General

Chers amis du football,

L'immense pouvoir du football implique un certain degré de responsabilité. Si le sport en lui-même est, comme il se doit, au cœur de nos préoccupations, il constitue également un outil d'une telle efficacité pour traiter de sujets de société que nous avons l'obligation morale de nous en servir.

La Coupe du Monde Féminine U-20 de la FIFA, Papouasie-Nouvelle-Guinée 2016 nous a fourni à cet égard un exemple concret de la manière dont le football peut changer des vies.

La FIFA et l'UNICEF ont uni leurs forces à celles de la Confédération Océanienne de Football, d'ONU Femmes, du Programme pour l'emploi de la jeunesse urbaine, du haut-commissariat d'Australie et de l'ambassade des États-Unis à Port Moresby afin de mener la campagne #ENDviolence, une nécessaire lutte contre la violence à l'égard des femmes dans dix nations du Pacifique Sud.

Plusieurs études indiquent que dans cette région du globe, près de 80% des jeunes filles ont déjà subi des formes de violence ou d'abus et 57% des femmes ont été violentées par leur partenaire. La capacité du football à sensibiliser le public sur de tels sujets doit être exploitée afin de promouvoir le combat contre ce genre d'injustices.

Sur les terrains de Port Moresby, la huitième édition de la Coupe du Monde Féminine U-20 de la FIFA a également rencontré un grand succès et permis de constater les importants progrès techniques dans cette catégorie d'âge. Certains pays tels que le Japon, la RDP Corée et les États-Unis ont ainsi pu démontrer la traditionnelle qualité de leur formation, tandis que la France a confirmé sa belle évolution en atteignant la finale – de bon augure pour l'hôte de la prochaine Coupe du Monde Féminine de la FIFA™.

Déjà lauréate de la Coupe du Monde Féminine U-17 de la FIFA en Jordanie en octobre, la RDP Corée s'est offert un magnifique doublé.

Nos félicitations vont donc aux nouvelles championnes, mais aussi à la Papouasie-Nouvelle-Guinée, qui a su organiser un événement inoubliable.

Lydia Nsekera
Présidente de la
Commission d'Organisation

A handwritten signature in black ink, appearing to be 'FS', written over two horizontal lines.

Fatma Samoura
Secrétaire Générale de la FIFA

Estimados amigos del fútbol:

El tremendo poder que tiene el fútbol conlleva un cierto grado de responsabilidad. Si bien la FIFA siempre ha tenido al fútbol como eje de todas sus actividades, no es menos cierto que contar con una herramienta tan efectiva para marcar la diferencia en la sociedad obliga moralmente a hacer uso de ella.

La Copa Mundial Femenina Sub-20 de la FIFA Papúa Nueva Guinea 2016 es un ejemplo concreto de este uso, de aprovechar el fútbol como plataforma que dé su apoyo a iniciativas que puedan cambiar la vida de la gente.

La FIFA y UNICEF unieron sus fuerzas con la Confederación de Fútbol de Oceanía, ONU Mujeres, el Proyecto Urbano de Empleo Juvenil, el Alto Comisionado de Australia y la embajada de EE. UU, en Puerto Moresby para llevar a cabo la campaña #ENDviolence (fin a la violencia), iniciativa muy necesaria en diversos países del Pacífico para luchar contra la violencia de género.

Diversos estudios indican que en la región del Sur del Pacífico, aproximadamente el 80 % de los niños han sufrido algún tipo de violencia o abuso, y hay pruebas de que el 57 % de las mujeres de la zona han padecido agresiones físicas de sus parejas. Hay que aprovechar la capacidad del fútbol de llamar la atención sobre la necesidad de luchar contra estas injusticias.

En las canchas de Puerto Moresby, el fútbol captó la atención de todos los presentes. En la que fue la octava edición de la Copa Mundial Femenina Sub-20 de la FIFA se confirmaron los grandes progresos técnicos experimentados en esta categoría. Papúa Nueva Guinea fue el escenario del éxito de aquellos países con selecciones punteras a este nivel, tales

como Japón, la RPD de Corea y EE. UU., y confirmó que la selección de Francia, que alcanzó la final, es una de las más prometedoras, lo que sabrán aprovechar como anfitrionas de la próxima Copa Mundial Femenina de la FIFA™.

Tras levantar el título pocas semanas antes en la Copa Mundial Femenina Sub-17 de la FIFA de Jordania, la RPD de Corea consiguió un doblete histórico.

Nuestras felicitaciones a las campeonas y, cómo no, a Papúa Nueva Guinea por organizar un torneo memorable.

Lydia Nsekera

Presidenta de la Comisión
Organizadora

Fatma Samoura

Secretaria general de la FIFA

Liebe Fussballfreunde,

die enorme Reichweite des Fussballs bedeutet auch eine grosse Verantwortung. Obschon der Fussball ihr Kerngeschäft ist, ja sein muss, hat die FIFA eine moralische Pflicht, die immense Kraft des Fussballs zum Wohl der Gesellschaft zu nutzen.

Die FIFA U-20-Frauen-Weltmeisterschaft 2016 in Papua-Neuguinea war ein Sinnbild dafür: Der Fussball bot eine ideale Plattform für Initiativen, die etwas bewirken können.

Die FIFA und die UNICEF lancierten gemeinsam mit der ozeanischen Fussballkonföderation, UN Women, einem städtischen Jugendbeschäftigungsprogramm, dem australischen Hochkommissariat und der US-Botschaft in Port Moresby die Kampagne #ENDviolence zur Bekämpfung von Gewalt gegen Frauen in zehn Pazifikstaaten.

Studien zeigen, dass im Südpazifik rund 80 Prozent der Kinder in irgendeiner Form Opfer von Gewalt oder Missbrauch werden und 57 Prozent der Frauen Gewalt durch ihren Partner erleiden. Der Fussball kann auf solche Missstände aufmerksam machen. Dies gilt es auszunutzen, um diese Form von Ungerechtigkeit stärker zu bekämpfen.

Bei der achten Auflage der FIFA U-20-Frauen-Weltmeisterschaft sorgten die Spielerinnen mit ihren enormen technischen Fortschritten für reichlich Aufsehen. Nationen mit traditionell starken Jugendauswahlen wie Japan, die DVR Korea und die USA schnitten wie gewohnt gut ab, während Frankreich mit dem Finaleinzug seinen Höhenflug fortsetzte – ein gutes Omen für das Gastgeberland der nächsten FIFA Frauen-Weltmeisterschaft™.

Wenige Wochen nach dem Triumph bei der FIFA U-17-Frauen-Weltmeisterschaft in Jordanien feierte die DVR Korea bereits den nächsten WM-Titel.

Wir gratulieren den Weltmeisterinnen, aber auch Papua-Neuguinea zu diesem unvergesslichen Turnier.

Lydia Nsekera
Vorsitzende der
Organisationskommission

Fatma Samoura
FIFA-Generalsekretärin

STORY OF THE
TOURNAMENT





STORY OF THE TOURNAMENT

Authors: Nicola Demaine and Vicki Linton

The eighth edition of the FIFA U-20 Women's World Cup was played in four stadiums in Port Moresby, the capital of host country Papua New Guinea, who, together with Venezuela, were the two newcomers at this level, while Brazil, Nigeria and previous winners Germany and the USA had appeared at every edition to date. The slogan for the competition was to encourage women "To Inspire, To Excel".

Group A

Korea DPR opened their campaign with a 2-0 win over European champions Sweden and went on to win all three of their games, finishing as comfortable winners of the group. Conversely, Papua New Guinea lost each of their matches and conceded 22 goals. Their only goal of the tournament came against Korea DPR and earned the loudest cheer of the tournament.

The real battle was for second place. Brazil and Sweden each beat Papua New Guinea with ease and lost to Korea DPR. The fixture between the two would decide who went through and who went home. The result was a 1-1 draw but Brazil clinched a place in the quarter-finals on goal difference.

Group B

Spain and Japan signalled their intentions for the tournament on the opening day with 5-0 and 6-0 wins over Canada and Nigeria respectively. Canada lost all of their games while the other three teams all finished on six points. Japan claimed the top spot, despite losing 1-0 to Spain in a rematch of the FIFA U-17 Women's World Cup final in 2014. Spain struggled to get a foothold in the game against Nigeria and lost 2-1, but managed to finish second on goal difference, leaving Nigeria to join Canada on the plane home.

Group C

Ghana finished bottom of group C with two points and three tales of heartbreak. They lost in the last minute to New Zealand, conceded an equaliser deep into stoppage time against France and were leading the USA but went on to draw the game. New Zealand lost their other two games to finish third, while France and the USA finished with five points apiece. With equal points and goal difference, and having drawn the match against each other 0-0, the eventual group winners was decided



by the number of cards received by the teams. This put the USA at the top and France through to the next stage in second place.

Group D

Reigning FIFA U-20 Women's World Cup champions Germany performed strongly in their group and finished top with nine points, scoring eight goals and only conceding one. Venezuela went home with no points but the tournament debutantes put up a valiant fight against Mexico, narrowly losing 3-2 after being three down, and they also scored against Germany. Two wins for Mexico saw them advance to the quarter-finals over third-placed Korea Republic by a three-point margin.

Quarter-finals

Korea DPR v. Spain 3-2 a.e.t. (2-2, 2-1)

This was a very even match played by two teams with differing styles. Korea DPR were 2-0 up by the 30th minute after converting two set pieces. Spain then made the most of their superior possession, pegging back the lead in the 38th minute after some good combination play. They then scored again from a long clearance by the goalkeeper to draw level in the 63rd minute. The game finished in a stalemate with very few chances for either team in the rest of the half. Both teams made substitutions in the first period of extra time as they sought to make the breakthrough but it wasn't until the 106th minute that Korea DPR clinched the winning goal through Kim Phyoung Hwa's (11) long-range shot following a corner. Both teams used a fourth substitute in extra time.

Japan v. Brazil 3-1 (1-0)

Japan dominated this game from start to finish. Brazil's defence made it difficult for their opponents to create many clear-cut chances in the first half but Japan confidently kept possession and eventually broke through Brazil's defence in added time of the first half to go into the break 1-0 up. The defensive work may have taken its toll on Brazil, with Japan increasing their dominance in



possession in the second half. Hina Sugita (7) dictated play from midfield and Japan started opening up Brazil's defence with quick movement of the ball and fluid movement of the players. When Brazil did recover possession, the *Nadeshiko* were quick to win it back, thus limiting Brazil's chances on goal. Half-time substitute Shiho Matsubara (17) scored twice (50th and 68th minutes) before Brazil's Gabi Nunes (8) converted a late penalty in added time (90'+1) to make it 3-1.

USA v. Mexico 2-1 (0-0)

Mexico had the better of the early stages of the match, keeping possession well, although during the latter stages of the first half, neither team was able to enjoy any real rhythm in possession. The USA started the second half with increased intensity only to lose the momentum when Mexico scored from a free-kick on the edge of the box in the 66th minute. The USA made a couple of key tactical changes that proved effective and they equalised in the 81st minute. Both teams started to push for the winner and in the third minute of added time, the USA managed to score on the counter, thus progressing to the semi-finals in what was a very even game and despite Mexico having created the majority of the chances.

Germany v. France 0-1 (0-1)

Just as both teams started to settle into the match, France took the lead through Delphine Cascarino (7) after she took a short corner and, after receiving a return pass, stormed into the

box before unleashing a venomous shot into the far top corner. In what was a fairly even contest, both teams created chances. France's goalkeeper Mylène Chavas (1) was called upon to make a number of world-class saves, which kept Germany at bay throughout the match. Searching for an equaliser, Germany changed formation late in the second half and sent more numbers forward, but to no avail. France's first-half goal was enough to send them through to a deserved semi-final appearance.

Semi-finals

Korea DPR v. USA 2-1 a.e.t. (1-1, 0-0)

During the first half, both teams tested each other out and had periods where they dominated. However, this resulted in few real goalscoring opportunities. Korea DPR struck early in the second half, with Jon So Yon (12) scoring from the penalty spot, and they kept the match under their control until the 89th minute, when Natalie Jacobs (19) was able to score her first goal of the tournament. Once again, the USA had scored late in the match and in this case, it took them into extra time. However, the Koreans scored in the first minute of the additional period though Ri Hyang Sim (9) after some quick combination play to secure their spot in the final. Both teams used a fourth substitute in extra time.

Japan v. France 1-2 a.e.t.

Japan displayed their typical possession style of play but found it difficult to penetrate France's disciplined defence, which allowed them very little space or time on the ball. Both teams suffered injuries to key players late in the first half, resulting in early substitutions. Japan's level of possession increased in the second half but France's resolute defence kept them at bay. It was not until the first period of extra time that the game opened up and in the 99th minute, France scored the first goal after their best build-up of the match. They doubled their lead just two minutes later. Japan pulled one back from the penalty spot soon afterwards, but were not able to overcome France, who advanced to the final. Both teams used a fourth substitute in extra time.

Match for third place

USA v. Japan 0-1 (0-0)

The first 15 minutes were fairly even but from then on, Japan gradually increased their dominance and ball possession throughout the first half, resulting in 15 shots to zero in their favour at half time. USA goalkeeper Casey Murphy (1) was kept busy, making a couple of important saves to keep the score goalless at the break. The USA made a tactical substitution at half-time, which had an immediate impact, and they looked more dangerous on the counter-attack. Japan continued to dominate possession but could not break through the American defensive block until the 87th minute, when a brilliant strike by substitute Mami Ueno (18) after the best combination play in the game secured them a deserved third place after dominating possession and creating goalscoring opportunities throughout the match.

Final

Korea DPR v. France 3-1 (1-1)

This was a lively match worthy of a final and played in front of an enthusiastic full house at the National Football Stadium. France started the game well and dominated play with composed possession and disciplined defending. They quickly capitalised when Grace Geyoro (8) scored her first goal of the tournament after the Korea DPR goalkeeper failed to deal with a free kick in the 17th minute. The Koreans were able to level the score in the 30th minute with a goal by Wi Jong Sim (6) following a quick counter-attack. The high tempo continued as the second half started, and Korea DPR took the lead in the 55th minute when a free-kick was flicked on for Kim Phyong Hwa, whose header proved too powerful for Chavas in the France goal. Korea DPR remained in control of the match throughout the second half and finished off the game with a penalty by Jon So Yon in the 87th minute. To their credit, France continued to push for a goal right to the end but the Korean defence denied their efforts, ensuring that Korea DPR would take home their second FIFA U-20 Women's World Cup trophy.

COMPTE RENDU DE LA COMPÉTITION

Auteurs : Nicola Demaine et Vicki Linton

La huitième édition de la Coupe du Monde Féminine U-20 de la FIFA a été disputée dans quatre stades de Port Moresby, la capitale de la Papouasie-Nouvelle-Guinée. Avec le Venezuela, les hôtes étaient les seuls nouveaux venus à ce niveau tandis que le Brésil, le Nigeria et les précédents vainqueurs que sont l'Allemagne et les États-Unis ont disputé toutes les éditions de cette épreuve. Le slogan de la compétition visait à encourager les femmes à travers deux mots : « Inspirer, Exceller ».

Groupe A

La RDP Corée a débuté sa campagne par une victoire 2-0 sur la Suède, championne d'Europe, avant d'enchaîner par deux nouvelles victoires pour s'assurer la première place du groupe. À l'inverse, la Papouasie-Nouvelle-Guinée a perdu ses trois matches et concédé pas moins de vingt-deux buts. Son unique but du tournoi, inscrit contre la RDP Corée, a généré la plus forte ovation du tournoi.

La véritable bataille a été pour la deuxième place. Le Brésil et la Suède ont tous deux facilement vaincu la Papouasie-Nouvelle-Guinée et perdu contre la RDP Corée. Le duel entre ces deux nations a donc été décisif. Le match nul 1-1 a permis au Brésil de décrocher sa place en quarts de finale à la faveur d'une meilleure différence de buts.

Groupe B

L'Espagne et le Japon n'ont pas fait de détails lors de leur entrée en lice en s'imposant respectivement 5-0 et 6-0 contre le Canada et le Nigeria. Le Canada a perdu ses trois matches tandis que les trois autres équipes ont terminé avec six points. Malgré sa défaite 1-0 face à l'Espagne – revanche de la finale de la Coupe du Monde Féminine U-17 de la FIFA en 2014 –, le Japon a obtenu la première place. L'Espagne a eu du mal à entrer dans son match face au Nigeria et s'est inclinée 2-1. Mais une meilleure différence de but lui a toutefois permis de se qualifier, tandis que le Nigeria a dû accompagner le Canada dans l'avion du retour.

Groupe C

Le Ghana a terminé dernier du groupe C avec deux points et énormément de regrets. Les Ghanéennes se sont tout d'abord inclinées à la dernière minute face à la Nouvelle-Zélande, avant de concéder une égalisation tardive contre la France et de mener au score face aux États-Unis avant d'être finalement rejointes. La Nouvelle-Zélande a perdu ses deux autres matches et ainsi terminé troisième, tandis que la France et les États-Unis ont tous deux obtenu cinq points. À égalité parfaite au niveau des points et de la différence de buts, et s'étant neutralisées 0-0 lors de leur affrontement direct, les deux équipes ont été départagées par le nombre de cartons reçus. À



ce petit jeu, ce sont finalement les Américaines qui ont terminé devant les Françaises.

Groupe D

L'Allemagne, tenante du titre, a dominé son groupe de la tête et des épaules, terminant avec neuf points et marquant huit buts pour un seul encaissé. Les Vénézuéliennes sont rentrées chez elles sans le moindre point au compteur mais les néophytes n'ont pas démerité contre le Mexique, s'inclinant de justesse 3-2 après avoir été menées 3-0. Elles sont également parvenues à marquer contre l'Allemagne. Les deux victoires obtenues par le Mexique lui ont permis de devancer de trois points la République de Corée, troisième du groupe et par conséquent éliminée.

Quarts de finale

RDP Corée – Espagne : 3-2 a.p. (2-2, 2-1)

Ce match très serré a mis aux prises deux équipes au style très différent. La RDP Corée a pris un excellent départ en inscrivant deux buts sur coup de pied arrêté. Menée 2-0 à la demi-heure de jeu, l'Espagne a alors tiré profit de sa meilleure possession, réduisant le score à la 38^e minute après un beau mouvement collectif. Les Espagnoles sont même parvenues à égaliser à la 63^e minute après qu'un long dégagement de la gardienne a surpris la défense nord-coréenne. Plus rien n'a ensuite été marqué dans le temps réglementaire, les deux équipes n'obtenant que très peu d'occasions. Au début de la prolongation, elles ont toutefois tenté de faire la différence en procédant à des changements et à la 106^e minute, la RDP Corée a inscrit le but de la victoire par l'intermédiaire de Kim Phyong Hwa (11), auteure d'une belle frappe lointaine consécutive à un corner. Les deux équipes ont eu recours à un quatrième remplacement dans la prolongation.

Japon – Brésil : 3-1 (1-0)

Le Japon a clairement dominé cette rencontre du début jusqu'à la fin. La bonne défense des Brésiliennes a empêché les Japonaises de se procurer énormément d'occasion mais sans s'affoler, ces dernières ont fait circuler

le ballon pour finalement trouver la faille juste avant la mi-temps. Le Brésil a ensuite semblé payer les gros efforts consentis et son adversaire a clairement pris l'ascendant. Hina Sugita (7) a pris le jeu à son compte au milieu et le Japon a commencé à trouver de plus en plus de brèches au sein de la défense brésilienne. Les *Nadeshiko* sont également parvenues à récupérer rapidement le ballon après l'avoir perdu, empêchant les Brésiliennes d'approcher de leur but. Entrée à la mi-temps, la remplaçante Shiho Matsubara (17) a marqué par deux fois (50^e et 68^e minutes) avant que la Brésilienne Gabi Nunes (8) ne sauve l'honneur sur penalty en toute fin de match.

États-Unis – Mexique : 2-1 (0-0)

Le Mexique est mieux entré dans son match que son vis-à-vis, conservant bien le ballon même si en première mi-temps, aucune des deux équipes n'a semblé être en mesure de donner du rythme au jeu. Les Américaines ont débuté la deuxième mi-temps avec plus d'intensité, mais se sont fait surprendre sur un coup franc aux abords de la surface à la 66^e minute. Elles ont alors procédé à plusieurs changements tactiques qui se sont avérés efficaces puisqu'elles sont parvenues à revenir au score à la 81^e minute. Les deux équipes ont ensuite essayé de forcer la décision, et à la 93^e minute, les États-Unis sont parvenus à marquer en contre, se qualifiant ainsi pour les demi-finales à l'issue d'un match très serré, alors que le Mexique s'est créé les meilleures occasions.

Allemagne – France : 0-1 (0-1)

Alors que les deux équipes commençaient à entrer dans leur match, la France a pris les devants par l'intermédiaire de Delphine Cascarino (7) qui, après un corner joué à deux, est entrée dans la surface pour décocher une frappe lumineuse terminant sa course dans la lucarne allemande. Les deux équipes se sont chacune créées des occasions, mais la gardienne française Mylène Chavas (1), auteure de plusieurs arrêts de grande classe, a systématiquement empêché l'Allemagne de revenir. Contenant les assauts des Allemandes jusqu'au bout, les *Bleuettes* se sont qualifiées pour les demi-finales sur la plus petite des marges.

Demi-finales

RDP Corée – États-Unis : 2-1 a.p. (1-1, 0-0)

Durant la première mi-temps, les deux équipes se sont jaugées en ayant tour à tour leur période de domination. Cependant, elles ne se sont pas créées énormément d'occasions. La RDP Corée a rapidement trouvé la faille en deuxième mi-temps, Jon So Yon (12) marquant sur penalty. Les Nord-Coréennes ont tenu jusqu'à la 89^e minute, moment choisi par Nathalie Jacob (19) pour inscrire son premier but du tournoi. Une fois encore, les Américaines sont parvenues à marquer un but dans les derniers moments du match. Cependant les Nord-Coréennes ont marqué le but de la victoire dès le début de la prolongation grâce à Ri Hyang Sim (9) sur une combinaison rapide. Les deux équipes ont eu recours à un quatrième remplacement dans la prolongation.

Japon – France : 1-2 a.p.

Bien que dominatrices dans la possession, les Japonaises ont eu du mal à prendre en défaut la défense disciplinée des Françaises, qui ne leur a laissé que très peu d'espaces. Les deux équipes ont ensuite prématurément perdu des joueuses clés sur blessure et ont dû procéder à des changements. Le niveau de possession de balle du Japon a ensuite encore augmenté en deuxième mi-temps mais la défense adverse a tenu bon. Le jeu n'est devenu plus ouvert qu'en prolongation et à la 99^e minute, la France a ouvert le score sur son plus beau mouvement du match. Elle a ensuite doublé la mise deux minutes plus tard. Le Japon a rapidement refait une partie de son retard sur penalty, mais c'est au final la France qui a décroché son billet pour la finale. Les deux équipes ont eu recours à un quatrième remplacement dans la prolongation.

Match pour la troisième place

États-Unis – Japon : 0-1 (0-0)

Après un premier quart d'heure équilibré, le Japon a pris l'ascendant de par sa meilleure possession de balle, tirant quinze fois contre zéro pour les Américaines. La gardienne américaine Casey Murphy (1) a dû réaliser



plusieurs parades décisives pour empêcher son équipe d'être menée à la mi-temps. Opérant quelques changements tactiques, les États-Unis ont alors été plus dangereux en contre. Les Japonaises sont enfin parvenues à percer le verrou américain à la 87^e minute lorsque la remplaçante Mami Ueno (18) a trouvé la faille d'une belle frappe. Le Japon a obtenu une troisième place méritée après avoir dominé l'essentiel de la rencontre – particulièrement au niveau des occasions.

Finale

RDP Corée – France : 3-1 (1-1)

Les nombreux spectateurs du National Football Stadium ont assisté à un match vivant, digne d'une finale de Coupe du Monde. La France a bien débuté la rencontre, notamment grâce à son jeu de possession et sa défense disciplinée. Elle a d'ailleurs rapidement concrétisé sa domination par l'intermédiaire de Grace Geyoro (8), qui a inscrit son premier but du tournoi après que la gardienne nord-coréenne a mal négocié un coup franc à la 17^e minute. La RDP Corée est parvenue à égaliser en contre à la 30^e minute grâce à Wi Jong Sim (6). Si le match a été toujours aussi rythmé au retour des vestiaires, les Nord-Coréennes n'ont mis que dix minutes pour prendre l'avantage lorsqu'un coup franc dévié a trouvé la tête de Kim Phyong Hwa, qui n'a laissé aucune chance à la gardienne française Chavas. La RDP Corée a conservé le contrôle du match et a même obtenu un penalty à la 87^e minute, que Jon So Yon a converti. Vaillamment, les Françaises ont continué à pousser mais la défense nord-coréenne était bien décidée à ne pas laisser filer ce deuxième sacre en Coupe du Monde Féminine U-20 de la FIFA.

CRÓNICA DEL TORNEO

Autoras: Nicola Demaine y Vicki Linton

La octava edición de la Copa Mundial Femenina Sub-20 se disputó en cuatro estadios de Puerto Moresby, la capital de Papúa Nueva Guinea, país cuya selección figuraba junto con Venezuela como debutante en esta categoría, mientras que Brasil, Nigeria, Estados Unidos y la poseedora del título Alemania ya habían participado en todas las ediciones anteriores. El lema de la competición fue «Inspirar y sobresalir» («To Inspire, To Excel»).

Grupo A

La RPD de Corea abrió la senda del éxito con una victoria por 2 a 0 sobre la campeona europea Suecia, y ganó a continuación los demás encuentros de grupo para alzarse así cómodamente con el primer puesto. Por el

contrario, las dueñas de casa perdieron todos sus encuentros y concedieron 22 goles. Con todo, su único tanto del torneo contra la RPD de Corea fue aclamado con la ovación más atronadora del Mundial.

La verdadera batalla, empero, se desató entre Brasil y Suecia por el segundo puesto. Ambas selecciones habían batido a Papúa Nueva Guinea y habían perdido contra la RPD de Corea. El choque directo entre los dos contendientes decidiría quién pasaría a la siguiente ronda. El resultado fue un empate a uno que favoreció a Brasil, ya que logró el pasaje a cuartos de final gracias a la mejor diferencia de goles.

Grupo B

España y Japón dejaron bien claras sus ambiciones el día de la inauguración al vapulear 5-0 y 6-0 a Canadá y Nigeria, respectivamente. Las canadienses perdieron todos sus encuentros, mientras que las otras escuadras terminaron con seis puntos. Japón se clasificó primero, a pesar de haber perdido 1-0 contra España en la «revancha» de la final del Mundial femenino sub 17 de 2014. España se esforzó a fondo en el choque contra Nigeria y, pese a perder 2-1, consiguió el segundo puesto por diferencia de goles. Nigeria tuvo que acompañar a Canadá en el viaje de regreso a casa.

Grupo C

Ghana finalizó en el último puesto del grupo C, con dos puntos y tres profundos desengaños. Perdió su partido en el último minuto contra Nueva Zelanda, concedió la paridad en los instantes finales del descuento contra Francia y empató contra Estados Unidos aunque iba ganando. Nueva Zelanda perdió los siguientes dos partidos y terminó en tercer puesto, mientras que Francia y Estados Unidos contabilizaron cinco puntos cada uno. Con igualdad de puntos y la misma diferencia de goles, y habiendo empatado a cero su desenlace directo, el ganador del grupo se decidió por al número de tarjetas recibidas, figurando de esta manera Estados Unidos en el primer puesto y Francia en el segundo.



Grupo D

Alemania, la actual campeona de la Copa Mundial Femenina Sub-20, ganó sus compromisos de la fase de grupos con absoluta superioridad, sumando nueve puntos, anotando ocho goles y concediendo solo uno. Venezuela se despidió del Mundial sin puntos, si bien las debutantes de la Vinotinto combatieron con mucha garra frente a México, perdiendo 3 a 2 luego de estar tres a cero abajo, y lograron anotar también un gol contra Alemania. Con dos victorias, México progresó a la siguiente ronda, delante de la República de Corea con tres puntos menos.

Cuartos de final

RPD de Corea - España 3-2 t. pr. (2-2, 2-1)

En este desenlace se enfrentaron dos escuadras con estilos de juego diametralmente opuestos. A la media hora de juego, Corea del Norte ya se había adelantado por 2 a 0, producto de dos situaciones a balón parado. Finalmente, España logró beneficiarse de su clara posesión del balón en el minuto 38 con el gol de enlace tras una hábil combinación de juego. El empate llegó en el minuto 63 del segundo tiempo, luego de un largo y preciso saque de la portera española. La carencia de oportunidades de gol por ambas partes condujo a que el resultado no se alterara hasta el silbato final. Ambas escuadras realizaron sendas sustituciones en la primera parte del alargue con la intención de forzar la victoria, pero fue recién en el minuto 106 que Corea del Norte subiera el gol de la victoria con un violento remate de distancia de Kim Phyong Hwa (11) tras un saque de esquina. Ambas selecciones incluyeron a una cuarta suplente en el tiempo suplementario.

Japón - Brasil 3-1 (1-0)

El conjunto nipón dominó este choque desde el comienzo hasta el final. La defensa brasileña dificultó la labor de sus rivales en la creación de situaciones claras de gol en el primer tiempo, pero Japón se mantuvo firme en su despliegue y posesión de balón y finalmente superó a la defensa brasileña en el descuento para ir al descanso con 1 a

0 arriba. El esfuerzo de la defensa brasileña hizo mella en su rendimiento, a la vez que Japón aumentaba la presión en el segundo tiempo. Hina Sugita (7) dictaba el juego desde la media cancha y las niponas lograron abrir la hermética defensa brasileña gracias a una fluida circulación de balón y hábiles combinaciones. Cada vez que Brasil recuperaba el esférico, la pequeña Nadeshiko lo volvía a robar, limitando así los despliegues ofensivos de las sudamericanas. Shiho Matsubara (17), quien ingresara como suplente tras la pausa, anotó dos veces (minutos 50 y 68), antes de que la brasileña Gabi Nunes (8) redujera de penal el marcador a 3 a 1 en el descuento (90'+1).

Estados Unidos - México 2-1 (0-0)

Si bien México dominó más al inicio del encuentro con firme posesión de balón, ninguno de los dos equipos logró imprimir una verdadera superioridad en el primer tiempo. En la segunda parte, Estados Unidos pisó el acelerador, pero fue sorprendido por un tiro libre desde el borde del área penal en el minuto 66, dando la ventaja a México por 1 a 0. A continuación, Estados Unidos efectuó algunos cambios tácticos que dieron resultado al empatar en el minuto 81. Ambas escuadras lanzaron todo hacia adelante en busca del gol de la victoria y, en el último suspiro del descuento, Estados Unidos logró desequilibrar el marcador tras un rápido contraataque, pasando así a semifinales en un partido muy equilibrado, y pese a que México dispusiera de las mejores ocasiones de gol.

Alemania - Francia 0-1 (0-1)

Justo cuando ambas escuadras comenzaron a consolidar su juego, Francia se adelantó en el marcador merced a una hábil jugada de Delphine Cascarino (7) quien, tras sacar un tiro de esquina corto y recibir la pared, ingresó en el área rival y envió con un potente disparo el balón al ángulo superior lejano de la meta. Las dos contendientes crearon varias ocasiones de gol, luciéndose la portera francesa Mylène Chavas (1) con salvadas de máxima calidad que frustraron las tentativas germanas. En el segundo tiempo, Alemania intensificó sus esfuerzos sumando más jugadoras en el ataque, sin embargo, todo fue en vano. El primer y único gol de Francia fue suficiente

para asegurar el merecido pase de las galas a semifinales.

Semifinales

RPD de Corea – EE. UU. 2-1 t. pr. (1-1, 0-0)

Durante el primer tiempo, los dos rivales se tantearon mutuamente, alternando entre sí el dominio del encuentro, sin serias llegadas a los arcos. Las norcoreanas golpearon pronto en el segundo tiempo mediante penal de Jon So Yon (12) y llevaron la batuta hasta el minuto 89 en el que Natalie Jacobs (19) marcara el empate con su primer tanto en el torneo. Una vez más, las norteamericanas anotaron al filo del silbato final para irse al tiempo suplementario. Apenas iniciado el alargue, las norcoreanas sellaron en el minuto 1 la victoria y el pase a la final tras una rápida combinación de juego y certero remate de Ri Hyang Sim (9). Ambos elencos incluyeron una cuarta suplente en el tiempo suplementario.

Japón - Francia 1-2 t.pr.

Japón aplicó su típico juego de posesión de balón, pero tuvo dificultades para penetrar en la disciplinada línea de contención gala, que achicaba espacios y robaba balones hábilmente. Ambas selecciones acusaron lesiones de jugadoras clave en el primer tiempo, debiendo acudir prematuramente a sustituciones. Japón aumentó la presión y la posesión del balón, pero la resoluta defensa francesa truncó toda tentativa nipona. El marcador se movió recién en el tiempo suplementario cuando en el minuto 99 las francesas abrieron la cuenta con uno de sus mejores despliegues ofensivos de todo el encuentro. Apenas dos minutos más tarde, redoblaron el resultado y Japón logró reducir la distancia con tiro penal, sin evitar empero que las galas pasaran a la final. Ambos equipos utilizaron una cuarta sustituta en el tiempo suplementario.

Partido por el tercer puesto

Estados Unidos - Japón 0-1 (0-0)

El desenlace fue sumamente parejo en los primeros quince minutos, sin embargo, Japón

aumentó progresivamente su dominio y la posesión del balón lo cual condujo a 15 remates, aunque sin consecuencias dignas de mención en el primer tiempo. La portera norteamericana Casey Murphy (1) fue la protagonista de esta fase con grandiosas paradas que mantuvieron la paridad hasta el descanso. En el segundo tiempo, Estados Unidos efectuó algunas sustituciones tácticas que se tradujeron en toda una serie de peligrosos contraataques. No obstante, las niponas continuaron dominando el trámite, aunque sin lograr desestabilizar la defensa norteamericana. Finalmente, en el minuto 87, la sustituta Mami Ueno (18) anidó el esférico en las redes estadounidenses luego de una extraordinaria combinación de juego que les concedió el tercer puesto en un partido que manejaron con indiscutible superioridad.

Final

RPD de Corea - Francia 3-1 (1-1)

Este choque, disputado en el estadio nacional abarrotado de entusiastas espectadores, fue un encuentro muy animado y digno de una final. Francia arrancó mejor y se adueñó muy pronto del trámite del partido con dominio de pelota y una defensa muy disciplinada. Pasó al frente en el minuto 17 con el primer gol de Grace Geyoro (8) en el torneo, después de que la portera norcoreana no lograra contener un tiro libre. Sin embargo, las norcoreanas consiguieron igualar en el minuto 30 por intermedio de Wi Jong Sim (6) tras un veloz contraataque. El alto ritmo de juego continuó luego del descanso y el elenco norcoreano se adelantó en el minuto 55 cuando un tiro libre fue desviado hacia Kim Phyoung Hwa, cuyo potente cabezazo no pudo rechazar la portera gala Chavas. La RPD de Corea siguió siendo dueña del partido durante todo el segundo tiempo y selló el triunfo con un penal de Jon So Yon a tres minutos del término del partido. Cabe señalar que las francesas no tiraron la toalla y continuaron buscando el gol; sin embargo, la línea de contención norcoreana truncó sus esfuerzos para asegurar así que la RPD de Corea se llevara por segunda vez el título de campeona de la Copa Mundial Femenina Sub-20 de la FIFA.

TURNIERVERLAUF

Autorinnen: Nicola Demaine und Vicki Linton

Die achte FIFA U-20-Frauen-Weltmeisterschaft wurde in vier Stadien in Port Moresby, der Hauptstadt Papua-Neuguineas, ausgetragen. Das Gastgeberland gehörte zusammen mit Venezuela zu den WM-Neulingen, während Brasilien, Nigeria und die ehemaligen Weltmeister Deutschland und USA keine Ausgabe verpasst haben. Der Slogan des Turniers „Begeistern und brillieren“ sollte Frauen inspirieren.

Gruppe A

Auf den 2:0-Auftakterfolg über Europa-meister Schweden liess die DVR Korea zwei weitere Siege folgen und sicherte sich locker den Gruppensieg. Papua-Neuguinea hingegen verlor all seine Spiele und musste dabei 22 Gegentore hinnehmen. Ihr einziges Tor erzielten die Gastgeberinnen ausgerechnet gegen die Koreanerinnen und ernteten dafür den lautesten Jubel des Turniers. Brasilien und Schweden, die beide Papua-Neuguinea besiegten und der DVR Korea unterlagen, duellierten sich zum Schluss um Platz zwei und damit ums Weiterkommen. Die Partie endete 1:1, womit Brasilien aufgrund der besseren Tordifferenz ins Viertelfinale einzog.

Gruppe B

Spanien und Japan untermauerten ihre Titelambitionen mit einem 5:0 bzw. 6:0 im Auftaktspiel gegen Kanada respektive Nigeria. Während Kanada all seine Begegnungen verlor, holten die übrigen Teams je sechs Punkte. Der Gruppensieg ging an Japan, trotz der 0:1-Niederlage gegen Spanien in einer Neuauflage des Endspiels der U-17-Frauen-WM von 2014. Die Spanierinnen verloren zwar 1:2 gegen Nigeria, belegten dank der besseren Tordifferenz aber dennoch Rang zwei, während Nigeria und Kanada die Segel streichen mussten.

Gruppe C

Für Ghana, das nur zwei Punkte holte und als Gruppenletzter ausschied, wäre mehr möglich gewesen. Die Black Princesses unterlagen Neuseeland in der letzten Spielminute, erhielten gegen Frankreich den Ausgleichstreffer tief in der Nachspielzeit und mussten sich gegen die USA trotz zwischenzeitlicher Führung mit einem Remis begnügen. Neuseeland verlor die weiteren Partien und belegte Rang drei. Der Gruppensieg ging





an die USA, obschon Frankreich punktgleich war, die identische Tordifferenz aufwies und die Direktbegegnung 0:0 ausgegangen war. Zugunsten der USA entschied die geringere Anzahl gelber und roter Karten.

Gruppe D

Die amtierenden U-20-Weltmeisterinnen aus Deutschland starteten stark ins Turnier und gewannen ihre Gruppe mit dem Punktemaximum und einem Torverhältnis von 8:1. Der Turnierendeuzer Venezuela reiste hingegen punktlos nach Hause, trotz Torerfolg gegen Deutschland und wackelrem Auftritt gegen Mexiko, als nach einem 0:3-Rückstand noch ein 2:3 herauschaute. Dank einem Sieg über die Republik Korea verdrängte Mexiko die Asiatinnen auf Rang drei und zog ins Viertelfinale ein.

Viertelfinale

DVR Korea – Spanien 3:2 n. V. (2:2, 2:1)

Bei diesem sehr ausgeglichenen Duell zweier sehr unterschiedlicher Spielstile lag die DVR Korea in der 30. Minute dank zwei Toren nach Standardsituationen in Führung. Die Spanierinnen münzten ihren Ballbesitz in der 38. Minute nach einer schönen Kombination in den Anschlusstreffer um, ehe ihnen in der 63. Minute nach einem langen Abschlag der Torhüterin gar der Ausgleich gelang. In der verbleibenden Spielzeit gab es kaum noch

Torchancen, und so war die Verlängerung die logische Konsequenz. Dort wechselten beide Teams früh frische Kräfte ein und suchten den entscheidenden Treffer. Dieser gelang den Koreanerinnen schliesslich in der 106. Minute: Nach einem Eckstoss traf Kim Phyeong-hwa (11) aus der Distanz. Beide Teams nahmen in der Verlängerung eine vierte Auswechslung vor.

Japan – Brasilien 3:1 (1:0)

Japan dominierte das Spiel von der ersten bis zur letzten Minute. In der ersten Halbzeit liess die brasilianische Defensive kaum gefährliche Torszenen zu, doch die Japanerinnen setzten weiterhin auf Ballbesitz und gingen schliesslich in der Nachspielzeit der ersten Hälfte mit 1:0 in Front. Als Japan den Ballbesitz in der zweiten Hälfte weiter ausbaute, begannen die Kräfte in der brasilianischen Abwehr zu schwinden. Mit schnellen Ballstafetten und geschicktem Stellungsspiel erarbeitete sich Japan, angeführt von Mittelfeldstrategin Hina Sugita (7), Chance um Chance. Bei einem Ballverlust erkämpfte sich die Nadeshiko den Ball sofort zurück und gestand den Brasilianerinnen so kaum Torchancen zu. Für die Entscheidung sorgte die zur Pause eingewechselte Shiho Matsubara (17) mit Toren in der 50. und 68. Minute. Brasilien gelang in der Nachspielzeit (91.) durch einen Strafstoss von Gabi Nunes (8) noch der Ehrentreffer.

USA – Mexiko 2:1 (0:0)

Mexiko startete besser ins Spiel und hatte mehr Ballbesitz. Gegen Ende der ersten Hälfte war das Spiel aber von zahlreichen Ballverlusten auf beiden Seiten geprägt. Die USA kamen mit Schwung aus der Halbzeitpause, in Führung gingen in der 66. Minute nach einem Freistoss an der Strafraumgrenze aber die Mexikanerinnen. Die Amerikanerinnen stellten in der Folge ihre Taktik um und wurden in der 81. Minute mit dem Ausgleich belohnt. In der Schlussphase drückten beide Teams auf den Siegtreffer. Trotz Chancenplus der Mexikanerinnen waren es die USA, die einen Konter in der 93. Minute erfolgreich abschlossen und so ins Halbfinale vorsties.

Deutschland – Frankreich 0:1 (0:1)

Kaum hatten beide Teams ins Spiel gefunden, ging Frankreich durch Delphine Cascarino (7) in Führung. Nach einem kurz

ausgeführten Eckstoss erhielt sie den Ball zurück, drang in den Strafraum ein und versenkte die Kugel in der entfernten oberen Torecke. In dieser sehr ausgeglichenen Partie kamen beide Teams zu Torchancen, Deutschland scheiterte aber Mal für Mal an Frankreichs Torhüterin, Mylène Chavas (1), die einige erstklassige Paraden zeigte. In der Schlussphase warfen die Deutschen alles nach vorne – ohne Erfolg. Der Treffer in der ersten Hälfte reichte den Französinen für den verdienten Einzug ins Halbfinale.

Halbfinale

DVR Korea – USA 2:1 n. V. (1:1, 0:0)

Die erste Hälfte war von gegenseitigem Abtasten geprägt, wobei beide Teams ihre Druckphasen hatten. Echte Torchancen waren jedoch Mangelware. Kurz nach Wiederanpfiff ging die DVR Korea durch einen Elfmetertreffer von Jon So-yon (12) in Führung und hatte das Spiel danach unter Kontrolle – bis zur 89. Minute, als Natalie Jacobs (19) mit ihrem ersten Treffer des Turniers ausglich. Erneut retteten sich die USA mit einem späten Tor, diesmal in die Verlängerung. Doch dort sorgte Ri Hyang-sim (9) bereits in der ersten Minute nach einer schnellen Ballstafette für die Entscheidung und sicherte der DVR Korea einen Platz im Endspiel. Beide Teams nahmen in der Verlängerung eine vierte Auswechslung vor.

Japan – Frankreich 1:2 n. V.

Die Japanerinnen bekundeten trotz ihrer auf Ballbesitz ausgelegten Spielweise Mühe gegen die diszipliniert agierende Abwehr der Französinen, die ihren Gegnerinnen kaum Raum und Zeit zugestanden. Beide Teams beklagten gegen Ende der ersten Hälfte den Ausfall von Schlüsselspielerinnen und sahen sich zu frühen Auswechslungen gezwungen. Nach der Pause forcierte Japan seinen Ballbesitz weiter, doch das französische Abwehrbollwerk hielt stand. Erst in der Verlängerung gestaltete sich das Spiel offener, und prompt eröffneten die Französinen in der 99. Minute den Torreigen mit ihrem besten Angriff des Spiels. Nur zwei Minuten später erhöhten sie gar auf 2:0. Kurz darauf verkürzte Japan zwar per Strafstoss, zu mehr reichte es aber nicht, und so zog Frankreich

ins Endspiel ein. Beide Teams nahmen in der Verlängerung eine vierte Auswechslung vor.

Spiel um Platz drei

USA – Japan 0:1 (0:0)

Nach einer ausgeglichenen Startviertelstunde erhöhten die Japanerinnen Druck und Ballbesitz. Zur Pause lautete das Verhältnis der Schüsse 15:0 zu ihren Gunsten. US-Torhüterin Casey Murphy (1) hatte alle Hände voll zu tun und bewahrte die USA mit ihren Paraden vor einem Rückstand. Die Amerikanerinnen nahmen zur Pause eine taktische Auswechslung vor und fuhren in der Folge einige gefährliche Konter. Japan war weiterhin häufiger am Ball und hatte zahlreiche Torchancen, fand jedoch kein Mittel, die amerikanische Abwehrreihe zu durchbrechen, bis Mami Uemo (18) in der 87. Minute nach der besten Kombination des gesamten Spiels den Japanerinnen mit einem gefühlvollen Heber den verdienten dritten Platz doch noch sicherte.

Finale

Republik Korea – Frankreich 3:1 (1:1)

Die attraktive Begegnung und die eindrucksvolle Kulisse im National Football Stadium waren eines Endspiels würdig. Frankreich übernahm zu Beginn das Spieldiktat, blieb bei Ballbesitz ruhig und verteidigte diszipliniert. Nach einer missglückten Freistosabwehr der koreanischen Torfrau in der 17. Minute stand Grace Geyoro (8) goldrichtig und erzielte ihr erstes Tor des Turniers. In der 30. Minute gelang Wi Jong-sim (6) nach einem schnellen Konter der Ausgleichstreffer für die DVR Korea. Das Tempo blieb auch nach der Pause hoch, und in der 55. Minute gingen die Koreanerinnen in Führung: Kim Phyoung-hwa (11) bezwang Chavas im französischen Tor nach einem Freistoss per Kopf. Die DVR Korea gab das Spiel in der zweiten Hälfte nicht mehr aus der Hand, und Jon So-yon (12) erhöhte in der 87. Minute vom Elfmeterpunkt auf 3:1. Obwohl die Französinen bis zum Schlusspfiff nicht aufgaben, feierte die DVR Korea dank ihrer starken Abwehr ihren zweiten Triumph bei einer FIFA U-20-Frauen-Weltmeisterschaft.



TECHNICAL AND TACTICAL ANALYSIS



TECHNICAL AND TACTICAL ANALYSIS

Author: Vera Pauw

The aim of the youth competitions

FIFA organises its youth competitions to give talented players the opportunity to develop, and for women's football in particular, they appear to be driving the game forward. A few of these players will go on to play at full international level while the others will boost the standard of the domestic leagues. At every tournament, the quality of play is noticeably higher: in particular, the improvement in the execution of their individual tasks means that the players are able to adapt their playing strategy or organisation when the game demands it. This was the first U-20 tournament at which the majority of the teams showed this level of maturity in their game. The playing styles at U-20 level now reflect the football culture of the country concerned, a process that started at the FIFA Women's World Cup™ in 2007 and one that is a direct result of the development of youth football programmes for girls in these countries.

Playing styles

The teams were all well organised, especially defensively, and the players knew their individual tasks.

The direct, opportunistic style of playing has by and large been replaced by a playmaking strategy. Sweden, Mexico and runners-up France are examples of countries that could adapt to a different game plan. Japan were able to control the play of their opponents anywhere on the pitch, but their playing style would stay the same. World champions Korea DPR favoured a playmaking style based on structured positional play. They were very solid and clinical in the execution of their playing style, which ultimately made the difference in this tournament.

Team organisation and formations

A variety of formations were deployed. The sweeper hardly exists any more: only Ghana switched to man-marking with a kind of sweeper during parts of two matches. It was observed that the formations deployed within the chosen playing styles now also reflect the pattern of the respective country's football history: all of the AFC teams (Korea DPR, Japan and Korea Republic) played 4-4-2; the CAF teams (Nigeria and Ghana) played 4-2-3-1 except for one match in which Ghana played 4-4-2; for CONCACAF, the USA and Canada played 4-4-2 while Mexico favoured



4-3-3; the CONMEBOL teams also varied, with Brazil opting for 4-4-2 and Venezuela preferring 4-2-3-1. The OFC teams (New Zealand and Papua New Guinea) both played 4-2-3-1 and the UEFA teams played different systems, i.e. 4-4-2 (Sweden and France), 4-3-3 (Spain) and 4-2-3-1 (Germany). All semi-finalists played 4-4-2.

Several teams were successful after changing their formation and/or team organisation (either when trying to score or to prevent the opponents from scoring when in the lead). In previous tournaments, this hardly happened at all at U-20 level.

The full backs had a much more attacking role, which reflects the development of top football in general.

Teamwork

The quality of teamwork is developing fast, and Japan, Korea DPR, France and Germany displayed the most advanced teamwork when defending and attacking as well as during transitions. The differences between the teams in the quality of play were particularly evident as regards the rate of development of teamwork.

Teamwork starts with a good defensive team organisation, which all teams had. The difference between the teams was the quality of positioning when breaking up the opponents' build-up play and winning the ball back, as well as during their own build-up play and when creating chances. The players of the best teams were flexible in their positioning, and could make effective decisions when under severe pressure and had the individual skills to execute them.

Defending

All of the teams worked with a defensive block to disrupt their opponents' build-up play. The teams with the best defensive teamwork (Japan, Korea DPR, France and Germany) managed to create a tight block around the ball, at times deep in the opposition's half, and positioning the block deep in their own half when their opponents built up from a controlled situation. The teams that reached the semi-finals were more effective in stopping their opponents



from counter-attacking after winning the ball back. These teams could control the space in between the lines, the individual players and behind their defenders by means of every player switching immediately to their defensive duties.

All teams attempted to prevent counter-attacks by deploying a block of four to six covering players in the centre (two sitting in midfield with the full backs playing far forward in the build-up) or four to five covering players (one sitting in midfield and at least one full back in a defensive role).

The teams eliminated in the group stage were less effective when they lost the ball in the opposition's half. The result was that the pitch became "long", with big spaces between the lines and a large gap behind the defenders. The teams that were strong in possession used this space on the counter to punish their opponents.

Attacking

With the exception of Nigeria, all teams built up from the back and tried to dominate by getting the ball into the final third. It was

noticeable that the few teams that deployed long balls from the goalkeeper to start their build-up failed to qualify for the quarter-finals, although these teams would still build up from the defenders when the ball was played back to them, which was highly noteworthy.

Different styles were used when building up from the back. There were teams with a patient build-up (Spain, Brazil, the USA, Ghana and New Zealand), those with a fast build-up (Mexico, Canada, Sweden, Venezuela, Nigeria, Papua New Guinea and Korea Republic) and flexible teams that could control the pace of the game and show great maturity in creating attacking situations (Japan, France, Germany and Korea DPR).

Transitioning: general remark

An additional remark about the transitions to attacking and defending is that they were quicker than before at FIFA U-20 Women's World Cup level and all players were involved. Previously, the majority of teams relied more on individual initiative rather than a plan based on teamwork.

Goalkeeping

In general, the level of goalkeeping is improving considerably, mainly in terms of dealing with high balls and defending the space behind the defenders. The next step in goalkeeper development is reacting to unexpected situations in front of goal.

Future development

At U-20 level, the best teams have opened up a gap with the other teams with regard to the game maturity of their teamwork, and coaches will focus on this process more and more as the difference in the quality of teamwork displayed by the top sides of the tournament and those who were eliminated early on was significant. The challenge at this level is therefore for coaches to get the opportunity to work with players who have learned the basic tasks of their individual positions and have had the chance and experience to mature as players. Regular international women's football youth competitions are thus vital to the development of top level-football in the confederations.

Football in the final third – statistics* (as of quarter-finals)

Match no.	Teams	Final-third entries			Penalty-area entries			Shots		
		Total	Successful	Successful in %	Total	Successful	Successful in %	Total	On goal	On goal in %
25	Korea DPR	35	15	42.9%	15	9	60%	12	5	41.7%
	Spain	88	44	50%	14	1	7.1%	13	6	46.2%
26	Japan	64	38	59.4%	19	7	36.8%	16	5	31.3%
	Brazil	38	15	39.5%	5	1	20%	6	2	33.3%
27	USA	67	37	55.2%	9	4	44.4%	5	2	40%
	Mexico	43	16	37.2%	6	0	0%	16	3	18.8%
28	Germany	58	35	60.3%	14	5	35.7%	20	6	30%
	France	37	18	48.7%	9	4	44.4%	11	3	27.3%
29	Korea DPR	57	35	61%	23	11	48%	21	5	24%
	USA	52	23	44%	11	1	9%	4	2	50%
30	Japan	55	28	51%	9	6	67%	13	2	15%
	France	41	18	44%	6	2	33%	8	1	13%
31	USA	34	11	32%	4	2	50%	3	0	0%
	Japan	79	59	75%	29	10	35%	27	7	26%
32	Korea DPR	44	27	61%	21	10	48%	9	3	33%
	France	41	15	37%	7	0	0%	10	7	70%
Average		52	27	52%	13	5	38.5%	12	4	33.3%

* statistics after 90 minutes

ANALYSE TECHNICO-TACTIQUE

Auteure : Vera Pauw

Objectif des compétitions de jeunes

La FIFA organise des compétitions de jeunes afin que les joueurs et joueuses de talent puissent progresser. Dans le football féminin, elles constituent même un important facteur de développement. Chaque sélection fournira quelques éléments à l'équipe nationale senior, tandis que les autres joueuses feront le bonheur des championnats nationaux. La qualité du jeu ne cesse de croître à chaque compétition. L'amélioration du travail collectif, en particulier, amène une flexibilité qui permet aux équipes d'adapter leur stratégie ou leur organisation lorsque la situation l'exige. Pour la première fois dans un tournoi U-20, la majorité des formations présentes ont fait preuve d'une grande maturité. Dorénavant, elles possèdent un style de jeu qui reflète la culture footballistique de leur pays, un processus amorcé lors de la Coupe du Monde Féminine de la FIFA 2007. Il s'agit vraisemblablement du résultat direct des programmes de développement du football féminin mis en place.

Styles de jeu

Les équipes ont affiché une bonne organisation, particulièrement en phase défensive, avec des joueuses respectant leurs rôles respectifs.

Le jeu direct n'est quasiment plus utilisé, la plupart des équipes préférant prendre le temps de construire leurs actions. La Suède, le Mexique et la France (finaliste), notamment, ont montré de belles capacités d'adaptation à des plans de jeu différents. Le Japon a conservé un style de jeu identique tout au long de la compétition, mais a su moduler l'endroit où il commençait à contrôler son adversaire. La RDP Corée, sacrée championne du monde, a affiché un style basé sur un jeu de position très structuré, dont l'exécution a principalement reposé sur la solidité et la justesse. C'est ce qui a fini par faire la différence en sa faveur.

Organisation des équipes

Plusieurs configurations ont été constatées. Le libéro est une espèce en voie de disparition : seul le Ghana, lors de certaines séquences



de deux de ses matches, a eu recours à un marquage individuel avec une sorte de libéro. Mais dans l'ensemble, les formations utilisées selon les différents styles de jeu reflètent maintenant également la culture footballistique des différents pays : toutes les équipes de l'AFC ont évolué en 4-4-2 (RDP Corée, Japon et République de Corée) ; celles de la CAF ont opté pour le 4-2-3-1 (Nigeria et Ghana), bien que le Ghana ait disputé un match en 4-4-2 ; les représentants de la CONCACAF ont opté pour des stratégies différentes – que ce soit le 4-4-2 (États-Unis et Canada) ou le 4-3-3 (Mexique) – de même que ceux de la CONMEBOL, oscillant entre le 4-4-2 (Brésil) et le 4-2-3-1 (Venezuela) ; les deux équipes de l'OFC sont restées en 4-2-3-1 (Nouvelle-Zélande et Papouasie-Nouvelle-Guinée), tandis que celles de l'UEFA ont fait preuve de plus de diversité, avec le 4-4-2 (Suède et France), le 4-3-3 (Espagne) et le 4-2-3-1 (Allemagne). Tous les demi-finalistes étaient articulés dans un système en 4-4-2.



Plusieurs équipes ont également utilisé à bon escient les changements de formation et/ou d'organisation, que ce soit pour revenir au score ou préserver un résultat. Dans les tournois U-20 précédents, cela n'arrivait que très rarement.

Les arrières latérales, enfin, ont eu un rôle beaucoup plus offensif, un phénomène également observé dans le football de haut niveau.

Collectif

Le travail collectif devient de plus en plus mature. Le Japon, la RDP Corée, la France et l'Allemagne ont pu disposer des collectifs les plus développés, que ce soit en phase défensive ou offensive ou bien lors des transitions entre ces deux phases. Les différences dans le niveau de jeu se sont principalement manifestées dans le degré de développement du travail d'équipe.

Celui-ci repose d'abord sur une bonne organisation défensive, point d'ailleurs commun à toutes les équipes présentes. La différence s'est faite dans le positionnement afin de perturber la construction du jeu adverse et récupérer le ballon, mais aussi afin de développer ses propres actions. Les joueuses des meilleures équipes se sont révélées flexibles dans leur positionnement, mais aussi capables de prendre des décisions efficaces sous la pression et de les exécuter correctement grâce à leurs qualités.

Défense

Toutes les équipes ont proposé un bloc défensif solide afin de gêner au mieux les offensives adverses. Les équipes les mieux organisées (Japon, RDP Corée, France, Allemagne) ont su resserrer les lignes autour du ballon, parfois loin dans la moitié de terrain adverse, tout en étant aussi capables de redescendre près de leurs buts lors des attaques placées des adversaires. Les demi-finalistes ont été les plus efficaces lorsqu'il a été question de freiner les contre-attaques adverses à la perte du ballon. Ces quatre sélections ont bien géré les espaces entre les lignes, entre les joueuses et derrière la défense grâce à la transition attaque-défense immédiate de toutes les joueuses.

Toutes les équipes ont tâché de contrôler les contre-attaques par un bloc de quatre à six joueuses en couverture (avec deux milieux de terrain en retrait et des arrières latérales évoluant haut) ou par un bloc de quatre à cinq joueuses (avec une seule milieu de terrain en retrait et au moins une arrière latérale revenant défendre).

Les formations éliminées en phase de groupes sont celles qui ont été le moins efficaces à la perte du ballon dans la moitié de terrain adverse. Leurs lignes étaient en effet trop éloignées les unes des autres et il y avait trop d'espaces dans le dos de leurs défenses. Les équipes au jeu de passe efficace ont puni ces adversaires en exploitant parfaitement les espaces laissés à leur disposition.

Attaque

Toutes les équipes, à l'exception du Nigeria, se sont attachées à construire depuis les lignes arrières et à garder le contrôle du ballon jusque dans le dernier tiers du terrain. Les équipes dont la gardienne a surtout usé de longs dégagements ont toutes échoué à se qualifier pour les quarts de finale. Notons toutefois que lorsqu'elles repassaient par leur défense, elles n'hésitaient pas à relancer court également.

Les sélections qui ont opté pour une construction du jeu depuis les lignes arrières ont déployé plusieurs stratégies. Certaines ont misé sur la patience (Espagne, Brésil, États-Unis, Ghana, Nouvelle-Zélande) et d'autres sur le jeu rapide (Mexique, Canada, Suède,

Venezuela, Nigeria, Papouasie-Nouvelle-Guinée, République de Corée). Quelques-unes, enfin, ont su alterner et contrôler le rythme des matches, en plus d'afficher une grande maturité dans leurs offensives (Japon, France, Allemagne, RDP Corée).

Transition – remarque générale

La transition de l'attaque à la défense a été plus rapide que jamais dans une Coupe du Monde Féminine U-20 de la FIFA et a vu l'implication de toutes les joueuses. Auparavant, la plupart des équipes s'en remettaient à des initiatives individuelles plutôt qu'à des stratégies collectives.

Gardiennes de but

En règle générale, le niveau des gardiennes de but est en hausse. Elles ont notamment fait d'énormes progrès sur les centres aériens ainsi que dans leur capacité à couvrir l'espace dans le dos de leur défense sur les ballons en profondeur. La prochaine étape de leur

développement consistera à s'améliorer dans la gestion des situations imprévues devant les buts.

Développement

La hausse de la maturité collective dans le processus d'apprentissage des meilleures équipes a créé un certain fossé avec les autres équipes. Les entraîneurs insisteront de plus en plus sur cet aspect dans la mesure où la différence entre les meilleures équipes et celles qui sont éliminées tôt dans la compétition réside justement dans leur capacité à travailler en équipe. Dans cette catégorie U-20, la tâche des entraîneurs consistera à intégrer dans un cadre collectif des joueuses qui maîtrisent les principes de base de leur poste et ont déjà pu en devenir de véritables spécialistes. L'organisation régulière de compétitions de football féminin chez les jeunes est donc devenue cruciale dans le développement d'un football de haut niveau au sein des différentes confédérations.

Statistiques de jeu dans les trente derniers mètres* (à partir des quarts de finale)

N° de match	Équipes	Ballons joués dans les trente derniers mètres			Ballons joués dans la surface de réparation adverse			Tirs		
		Total	Avec succès	% Réussite	Total	Avec succès	% Réussite	Total	Cadrés	% Cadrés
25	RDP Corée	35	15	42,9%	15	9	60%	12	5	41,7%
	Espagne	88	44	50%	14	1	7,1%	13	6	46,2%
26	Japon	64	38	59,4%	19	7	36,8%	16	5	31,3%
	Brésil	38	15	39,5%	5	1	20%	6	2	33,3%
27	États-Unis d'Amérique	67	37	55,2%	9	4	44,4%	5	2	40%
	Mexique	43	16	37,2%	6	0	0%	16	3	18,8%
28	Allemagne	58	35	60,3%	14	5	35,7%	20	6	30%
	France	37	18	48,7%	9	4	44,4%	11	3	27,3%
29	RDP Corée	57	35	61%	23	11	48%	21	5	24%
	États-Unis d'Amérique	52	23	44%	11	1	9%	4	2	50%
30	Japon	55	28	51%	9	6	67%	13	2	15%
	France	41	18	44%	6	2	33%	8	1	13%
31	États-Unis d'Amérique	34	11	32%	4	2	50%	3	0	0%
	Japon	79	59	75%	29	10	35%	27	7	26%
32	RDP Corée	44	27	61%	21	10	48%	9	3	33%
	France	41	15	37%	7	0	0%	10	7	70%
Moyenne		52	27	52%	13	5	38,5%	12	4	33,3%

* statistiques sur 90 minutes

ANÁLISIS TÉCNICO-TÁCTICO

Autora: Vera Pauw

El objetivo de las competiciones juveniles

La FIFA organiza sus competiciones juveniles para ofrecer a jugadores talentosos la oportunidad de desarrollarse y, particularmente en el fútbol femenino, para seguir fomentando este deporte. Algunos de estos futbolistas continuarán jugando plenamente a nivel internacional, mientras que otros contribuirán a elevar el nivel de las ligas nacionales.

En cada torneo, la calidad del juego se incrementa notoriamente, particularmente en cuanto al juego colectivo, siendo los mejores equipos más flexibles en la adaptación de sus estrategias de juego o de organización cuando las circunstancias así lo exijan. El presente torneo fue el primer Mundial Sub-20 en el cual la mayoría de las escuadras exhibió dicha madurez en sus respectivos partidos. Los estilos de juego reflejaron ahora la cultura futbolística de cada nación participante, un proceso que comenzó con la Copa Mundial Femenina de la FIFA™ en 2007 y es un resultado directo de las consecuencias de los

programas de desarrollo del fútbol juvenil en todo el planeta.

Estilos de juego

Todos los equipos evidenciaron un juego muy organizado, particularmente en la zona defensiva, y cada jugadora se halló a la altura de sus funciones.

El antiguo estilo de juego directo y oportunista fue sustituido por la capacidad de crear jugadas estratégicas directas. Suecia, México y las subcampeonas de Francia demostraron claramente su aptitud para adaptarse a las diferentes circunstancias de juego. Japón estuvo en condición de imponer su superioridad con todas sus rivales en todas las zonas de la cancha, sin necesidad de cambiar su estilo de juego. La RPD de Corea, por su parte, optó por un estilo de juego basado en una táctica posicional estructurada. Fue muy sólida y sobria en la aplicación de tal táctica, un aspecto determinante que, en definitiva, marcó la diferencia en el torneo.

Formaciones

Se observó toda una variedad de formaciones. Prácticamente ya no se juega con una líbero, a excepción de Ghana que cambiaba de marcaciones individuales a una especie de defensora líbero en algunos momentos en sus partidos.

Igualmente se constató que las formaciones planteadas en los diferentes estilos de juego reflejaron las características futbolísticas de cada país: todas las escuadras de la AFC (RPD de Corea, Japón y la República de Corea) plantearon un 4-4-2; los equipos de la CAF (Nigeria y Ghana) maniobraron con un 4-2-3-1, con excepción de un encuentro en que Ghana salió con un 4-4-2; los elencos de la CONCACAF (Estados Unidos y Canadá) aplicaron un 4-4-2, mientras que México optó por plantear un 4-3-3; los equipos de la CONMEBOL variaron igualmente su estrategia, eligiendo Brasil un 4-4-2 y Venezuela un 4-2-3-1. Las selecciones de la OFC (Nueva Zelanda y Papúa Nueva Guinea) confiaron en un 4-2-3-1, mientras que las escuadras de la UEFA plantearon diferentes sistemas, es decir, 4-4-2 (Suecia y Francia), 4-3-3 (España) y 4-2-3-1 (Alemania). Todos los semifinalistas apostaron por un 4-4-2. Casi



todas las escuadras acertaron al modificar su formación (ya sea con la intención de anotar un gol o de evitarlo cuando iban ganando). Esta situación prácticamente no se produjo en torneos sub-20 anteriores.

Juego colectivo

El juego colectivo evoluciona rápidamente, y Japón, la RPD de Corea, Francia y Alemania desplegaron un grandioso juego colectivo tanto en la defensa como en el ataque y en las fases de transición. Las diferencias entre los equipos en cuanto a la calidad de juego resultaron especialmente evidentes en lo tocante al grado de nivel de desarrollo del juego colectivo.

El andamiaje colectivo se basa en una defensa sólidamente organizada, hecho observado en todas las selecciones. La diferencia entre las selecciones residió en la calidad de su juego posicional en el momento de desestabilizar el armado rival y en la recuperación de la pelota, así como durante el propio despliegue del juego y la creación de oportunidades de gol. Las jugadoras de los mejores equipos destacaron por su flexibilidad en el posicionamiento y su capacidad de tomar decisiones incluso bajo fuerte presión momentánea, ostentando la habilidad individual para efectuarlo.

Defensa

Todos los equipos defendían en bloque para deshacer el armado rival. Las escuadras con el mejor desempeño defensivo (Japón, la RPD de Corea, Francia y Alemania) supieron formar un bloque hermético alrededor de la pelota, a veces en pleno campo contrario, otras rezagadas en su propia cancha cuando su rival subía armando desde atrás. Los elencos que pasaron a semifinales fueron más efectivos en la contención de sus adversarios en situaciones de contraataque tras quite de balón. Estas escuadras lograban controlar los espacios entre las líneas de formación, a las jugadoras individuales contrarias y la zona a espaldas de sus compañeras mediante una continua rotación de cada jugadora en las labores defensivas. Todas las selecciones pretendieron prevenir contraataques desplazando un bloque de cuatro a seis jugadoras al centro (dos



rezagadas en el mediocampo, y las zagueras centrales en posiciones adelantadas en la zona de gestación) o cuatro a cinco jugadoras marcando individualmente a las rivales (una ubicada en el mediocampo y al menos una zaguera defendiendo atrás).

Las selecciones eliminadas en la fase de grupos fueron menos efectivas cuando eran despojadas de la pelota en campo contrario. El resultado fue que el terreno se «alargaba» demasiado, mediando un espacio muy amplio entre las líneas de formación y detrás de las defensoras. Los equipos con acentuada posesión del balón aprovecharon tales espacios en el contraataque para poner en apuros a sus contrincantes.

Ataque

Con excepción de Nigeria, todos los equipos salieron desde atrás con un armado prolijo y organizado, intentando imprimir su dominio cerca del área contraria. Cabe señalar que las escuadras que armaban su juego con largos balones desde la portera no lograron pasar a cuartos de final, si bien estos equipos se hallaban en grado de maniobrar desde la defensa cuando se les retornaba la pelota. En las maniobras de ataque desde la defensa se utilizaron diferentes sistemas de juego. Hubo equipos que armaban pausada y tranquilamente (España, Brasil, Estados Unidos, Ghana y Nueva Zelanda), otros lo hacían con veloces arremetidas hacia adelante (México, Canadá, Suecia, Venezuela, Nigeria, Papúa Nueva Guinea y la República de Corea) y otros con flexibles maniobras, capaces de controlar el ritmo de juego y haciendo gala de

crear hábilmente prometedoras situaciones de gol (Japón, Francia, Alemania y la RPD de Corea).

Transición: observaciones generales

Corresponde hacer un comentario adicional respecto a las transiciones de juego en el ataque y la defensa que resultaron ser mucho más veloces que en los pasados mundiales sub 20 involucrando a todas jugadoras.

Anteriormente, la mayoría de los equipos se basaba en la iniciativa individual de sus integrantes en lugar de aplicar un juego colectivo bien fundado.

Porteras

El nivel de actuación de las porteras mejoró considerablemente, particularmente en el dominio aéreo y en las anticipaciones a espaldas de las defensoras. El siguiente paso en el desarrollo de las guardametas concierne

a la mejora de su reacción frente a situaciones inesperadas delante de la meta.

Futuros desarrollos

En la categoría sub 20, los mejores equipos han abierto una brecha en relación con las demás escuadras por lo que se refiere al desarrollo del juego colectivo, de modo que los entrenadores deberán concentrarse cada vez más en dicho proceso en razón de la diferencia entre la calidad del juego colectivo de los mejores equipos respecto a los eliminados. El desafío para los directores técnicos de esta categoría de edad residirá en tener la oportunidad de trabajar con jugadoras dotadas de conocimientos básicos de sus respectivas posiciones y que hayan tenido la oportunidad y la experiencia de madurar como jugadoras. Por consiguiente, las competiciones internacionales de fútbol femenino juvenil son esenciales para el desarrollo del fútbol de alto nivel en las confederaciones.

Fútbol en el último tercio de la cancha: estadísticas* (a partir de los cuartos de final)

N.º de partido	Selecciones	Aproximaciones al área			IncurSIONES en el área			Tiros		
		Total	Con éxito	% de éxito	Total	Con éxito	% de éxito	Total	A puerta	% de tiros a puerta
25	RDP Corea	35	15	42.9 %	15	9	60 %	12	5	41.7 %
	España	88	44	50 %	14	1	7.1 %	13	6	46.2 %
26	Japón	64	38	59.4 %	19	7	36.8 %	16	5	31.3 %
	Brasil	38	15	39.5 %	5	1	20 %	6	2	33.3 %
27	EE. UU.	67	37	55.2 %	9	4	44.4 %	5	2	40 %
	México	43	16	37.2 %	6	0	0 %	16	3	18.8 %
28	Alemania	58	35	60.3 %	14	5	35.7 %	20	6	30 %
	Francia	37	18	48.7 %	9	4	44.4 %	11	3	27.3 %
29	RDP Corea	57	35	61 %	23	11	48 %	21	5	24 %
	EE. UU.	52	23	44 %	11	1	9 %	4	2	50 %
30	Japón	55	28	51 %	9	6	67 %	13	2	15 %
	Francia	41	18	44 %	6	2	33 %	8	1	13 %
31	EE. UU.	34	11	32 %	4	2	50 %	3	0	0 %
	Japón	79	59	75 %	29	10	35 %	27	7	26 %
32	RDP Corea	44	27	61 %	21	10	48 %	9	3	33 %
	Francia	41	15	37 %	7	0	0 %	10	7	70 %
Promedio		52	27	52%	13	5	38.5%	12	4	33.3%

* Estadísticas después de 90 minutos de juego

TECHNISCH-TAKTISCHE ANALYSE

Autorin: Vera Pauw

Ziel der Jugendwettbewerbe

Die Jugendwettbewerbe der FIFA bieten Nachwuchstalenten die Möglichkeit, sich durch Ernstkämpfe auf höchster Ebene weiterzuentwickeln, was insbesondere im Frauenfußball sehr positive Auswirkungen zu haben scheint. So können auch diejenigen Juniorinnen, die später den Sprung ins A-Nationalteam ihres Landes nicht schaffen, die gesammelten Erfahrungen nutzen, um zur Verbesserung des Niveaus in ihren heimischen Ligen beizutragen.

Im Vergleich zu den vorherigen FIFA U-20-Frauen-Weltmeisterschaften stieg die spielerische Qualität noch einmal beträchtlich an. Dies zeigte sich nicht zuletzt in der höheren Flexibilität der Akteurinnen, wenn es darum ging, Strategie und Formation dem Spielverlauf anzupassen. Diesen Grad an fußballerischer Reife legte in Papua-Neuguinea die Mehrzahl der Teams an den Tag, was auf dieser Stufe erstmals zu beobachten war. Zudem widerspiegeln die Spielstile der U-20-Teams inzwischen deutlich die Fußballkultur der jeweiligen Nation – eine Entwicklung, die bei der FIFA Frauen-Weltmeisterschaft™ 2007 begann und die in direktem Zusammenhang mit der Einführung von Jugendfußballprogrammen für Mädchen in diesen Ländern steht.

Spielstile

Alle Teams verfügten über eine gute Organisation – vor allem in der Defensive – und eine klare Verteilung der individuellen Aufgaben. Das ehemals äusserst beliebte Kick-and-rush ist mittlerweile weitgehend durch strategische Angriffskonzepte abgelöst worden. Gute Beispiele für taktisch flexible Teams waren Schweden, Mexiko und Finalist Frankreich. Im Gegensatz dazu hielten die Japanerinnen strikt an ihrem Grundkonzept fest, waren aber dennoch jederzeit in der Lage, dem Spiel ihren Stempel aufzudrücken. Die Weltmeisterinnen aus der DVR Korea legten grossen Wert auf ein straff strukturiertes Stellungsspiel und setzten diesen Spielstil sehr konsequent um, was letztlich mit dem Ausschlag zu ihren Gunsten gab.

Kollektive Organisation und Formationen

Die breite Palette der Formationen wies eine Gemeinsamkeit auf: Der Libero ist praktisch verschwunden. Einzig Ghana stellte in zwei Partien zeitweise auf Manndeckung mit einer Art Libero um.

Auch in dieser Kategorie wählten die Teams immer öfter eine Formation, die typisch für den Fußball ihres Landes ist. So entschieden sich die drei Vertreter der AFC (die DVR Korea,



Statistik zum Spiel im letzten Drittel* (ab Viertelfinale)

Spielnummer	Teams	Vorstösse ins letzte Drittel			Vorstösse in den Strafraum			Abschlüsse		
		Total	erfolgreich	erfolgreich in %	Total	erfolgreich	erfolgreich in %	Total	aufs Tor	aufs Tor in %
25	DVR Korea	35	15	42,9 %	15	9	60 %	12	5	41,7 %
	Spanien	88	44	50 %	14	1	7,1 %	13	6	46,2 %
26	Japan	64	38	59,4 %	19	7	36,8 %	16	5	31,3 %
	Brasilien	38	15	39,5 %	5	1	20 %	6	2	33,3 %
27	USA	67	37	55,2 %	9	4	44,4 %	5	2	40 %
	Mexiko	43	16	37,2 %	6	0	0 %	16	3	18,8 %
28	Deutschland	58	35	60,3 %	14	5	35,7 %	20	6	30 %
	Frankreich	37	18	48,7 %	9	4	44,4 %	11	3	27,3 %
29	DVR Korea	57	35	61 %	23	11	48 %	21	5	24 %
	USA	52	23	44 %	11	1	9 %	4	2	50 %
30	Japan	55	28	51 %	9	6	67 %	13	2	15 %
	Frankreich	41	18	44 %	6	2	33 %	8	1	13 %
31	USA	34	11	32 %	4	2	50 %	3	0	0 %
	Japan	79	59	75 %	29	10	35 %	27	7	26 %
32	DVR Korea	44	27	61 %	21	10	48 %	9	3	33 %
	Frankreich	41	15	37 %	7	0	0 %	10	7	70 %
Durchschnitt		52	27	52 %	13	5	38,5 %	12	4	33,3 %

* Statistik nach 90 Minuten

Japan und die Republik Korea) alle für ein 4-4-2, während die CAF-Teams Nigeria und Ghana auf ein 4-2-3-1 setzten (aus dem im Falle Ghanas in einem Spiel ein 4-4-2 wurde). Für die CONCACAF traten die USA und Kanada mit einem 4-4-2 und Mexiko mit einem 4-3-3 an, derweil aufseiten der CONMEBOL ein 4-4-2 (Brasilien) und ein 4-2-3-1 (Venezuela) zum Einsatz kamen. Beide OFC-Teams (Neuseeland und Papua-Neuguinea) liefen in einem 4-2-3-1 auf, ebenso wie Deutschland, während die übrigen Vertreter der UEFA andere Systeme wählten (Schweden und Frankreich ein 4-4-2, Spanien ein 4-3-3). Ab dem Halbfinale standen sich ausschliesslich 4-4-2-Formationen gegenüber.

Mehreren Teams gelang es, durch geschickte Formations- und/oder Organisationsänderungen einen Rückstand wettzumachen oder eine Führung zu verteidigen – etwas, das bei früheren Austragungen kaum je zu sehen war. Die Aussenverteidigerinnen agierten deutlich offensiver, was die allgemeine Entwicklung im Spitzensport widerspiegelt.

Teamwork

Teamwork ist ein wichtiger Schlüssel zum Erfolg und ein zentraler Indikator für die spielerische Qualität eines Teams. Herausragend waren diesbezüglich Japan, die DVR Korea, Frankreich und Deutschland, die alle sowohl in Verteidigung und Angriff als auch

im Umschaltspiel mit grosser mannschaftlicher Geschlossenheit überzeugten.

Teamwork beginnt mit einer gut organisierten Defensive, über die alle Teams verfügten. Unterschiede zeigten sich in der Qualität des Stellungsspiels, sowohl beim Stören des gegnerischen Spielaufbaus mit dem Ziel der Balleroberung als auch beim Kreieren eigener Angriffe und Torchancen. Die Spielerinnen der Topteams interpretierten ihre Positionen flexibel, trafen auch unter Druck gute Entscheidungen und besaßen die individuellen Fähigkeiten, diese entsprechend umzusetzen.

Verteidigung

Alle Teams stellten den gegnerischen Angriffen einen kompakten Abwehrblock entgegen. Die Teams mit dem besten defensiven Teamwork (Japan, die DVR Korea, Frankreich und Deutschland) übten – manchmal schon tief in der gegnerischen Hälfte – auch das intensivste Pressing aus, zogen sich aber, wenn der Gegner gepflegt aufbaute, oft auch weit zurück. Im Unterbinden von Kontern zeichneten sich insbesondere die Halbfinalisten aus, bei denen nach einem Ballverlust sofort sämtliche Spielerinnen ihre Defensivpositionen einnahmen und so offene Räume zwischen den Linien, den einzelnen Spielerinnen und im Rücken ihrer Abwehr rasch schliessen konnten. Der Defensivblock zur Minimierung der Gefahr durch Konter bestand entweder

aus vier bis sechs Spielerinnen im Zentrum (darunter zwei Mittelfeldspielerinnen, die für die oft aufgerückten Aussenverteidigerinnen absicherten) oder aus insgesamt vier bis fünf Akteurinnen (darunter eine Mittelfeldspielerin und mindestens eine defensiver ausgerichtete Aussenverteidigerin).

Die in der Gruppenphase ausgeschiedenen Teams gerieten nach einem Ballverlust in der gegnerischen Hälfte häufig in Schwierigkeiten, weil sie dem Gegner sowohl zwischen den Linien als auch im Rücken ihrer Abwehr zu viel Raum für Konter liessen.

Angriff

Ausser Nigeria setzten alle Nationen vorwiegend auf einen sorgfältigen Spielaufbau aus der Abwehr heraus. Von den wenigen Teams, die ihre Angriffe gerne durch weite Abschlüsse der Torhüterin einleiteten, erreichte keines das Viertelfinale; dass aber auch sie durchaus in der Lage waren, von hinten heraus kontrolliert aufzubauen, zeigte sich, wenn der Ball nach einem solchen Abschlag zuerst zu einer Verteidigerin zurückgespielt wurde.

Bei ihren Angriffen schlugen die Teams unterschiedliche Tempi an. Während manche betont geduldig aufbauten (Spanien, Brasilien, die USA, Ghana, Neuseeland), suchten andere meist den direkten Weg in die Spitze (Mexiko, Kanada, Schweden, Venezuela, Nigeria, Papua-Neuguinea, die Republik Korea); die dritte Gruppe schliesslich wusste das Tempo immer wieder zu variieren und auf diese Weise den Gegner zu überraschen (Japan, Frankreich, Deutschland, die DVR Korea).

Umschaltspiel

Das Hin- und Herschalten zwischen Angriff und Verteidigung erfolgte schneller als bei früheren U-20-Turnieren und unter Mitwirkung aller Spielerinnen. Ohnehin setzen auf dieser Stufe mittlerweile die meisten Teams stärker auf Teamwork als auf individuelle Klasse.

Torhüterinnen

Im Allgemeinen hat sich das Niveau der Torhüterinnen erheblich verbessert, gerade auch in Bezug auf den Umgang mit hohen Bällen und das aufmerksame Verteidigen des Raums

hinter der Abwehr. Als Nächstes sollten die jungen Schlussfrauen nun lernen, besser mit unerwarteten Situationen vor ihrem Gehäuse zurechtzukommen.

Zukünftige Entwicklung

Der vielleicht grösste und auch bei diesem Turnier oftmals ausschlaggebende Vorteil, den die weltbesten U-20-Frauentteams gegenüber ihren Verfolgern aufweisen, ist ihre deutlich ausgeprägtere mannschaftliche Geschlossenheit. Umso wichtiger ist es für die Coaches, die Gelegenheit zu haben, gemeinsam mit ihren Spielerinnen am Teamwork feilen und gegen starke Gegner wertvolle Erfahrungen sammeln zu können. Um den Frauenfussball in allen Konföderationen weiter voranzubringen, sind regelmässig stattfindende internationale Juniorinnenwettbewerbe daher unverzichtbar.





TSG REMARKS



TSG REMARKS

Author: Marta Tejedor



The eighth edition of the FIFA U-20 Women's World Cup featured two newcomers: Papua New Guinea, as hosts, and Venezuela, although the latter had already participated in World Cups in other categories. Both teams were eliminated in the first round and ended up among the bottom three in the tournament.

Another first at the event was that all matches were played in the same city: Port Moresby. Over the course of the tournament, we saw the implementation of the updated Laws of the Game, introduced this year, including the opportunity of making a fourth substitution during extra time in the knock-out stages.

Another difference from previous editions came in the regulation requiring the inclusion of women in the teams' coaching and medical staff. Thanks to this new rule, the number of women rose by 30% compared to the last edition, while the

number of men involved remained the same (teams had more technical staff in order to include the greater number of women). With regard to the roles that these 101 women played in their delegations, 60 of them were technical or medical staff, predominantly as technical assistant (18%), physiotherapist (17%) and doctor (11%). Nine of the 16 participating national teams followed FIFA's recommendation of having a list of accredited officials comprising at least 50% women.

Despite the fact that there were only four female head coaches, two of them led their teams to the semi-finals.

In terms of performance, the tournament showed that the trends of previous editions are now well established. The four semi-finalists were old hands, having already competed in five or more editions, all of them placed among the top nine positions of the historical ranking in the age group, with


previous experience of reaching the semi-finals and having finished on the podium. There were no surprises at this tournament as no teams exceeded expectation in their performances.

The tournament matched the record for the number of goals scored (since the competition took on its current format), set at Chile 2008, with a total of 113. However, the player awarded the adidas Golden Boot scored on only five occasions – a record low with which the trophy has been won. In the same vein, the team that scored the most goals (Korea DPR, 21) also set a record for the tournament in its present format, with the goals coming from nine different players, none of whom made the list of top scorers. These various statistics show us the importance of team work. Organisation as a group and collective play were predominant elements among all teams, ranking above individual skill in importance.

Finally, the competition showed several other aspects of the modern game, such as the importance of set pieces (resulting in goals in seven of the eight knock-out games); the greater versatility of the players; the high level of footballing maturity of players generally in this age group; the continuous positional development of wing backs; or the increasing significance of transitions as game-changing moments as they are more decisive, collectively organised and faster.

The tournament was ultimately won by Korea DPR, who won all of their games, showing the country's clear domination of women's youth football in 2016.

The FIFA U-20 Women's World Cup Papua New Guinea 2016 was not just a sporting event, but served also to drive some positive changes in the role of women in society in the host country. Once again we were privileged to witness the value of football as a catalyst for and a driver of a better future.



REMARQUES DU GROUPE D'ÉTUDE TECHNIQUE

Auteure : Marta Tejedor

La huitième édition de la Coupe du Monde Féminine U-20 de la FIFA a vu la participation de deux néophytes : la Papouasie-Nouvelle-Guinée, en tant que pays organisateur, et le Venezuela, qui avait déjà participé à des Championnats du Monde dans la catégorie inférieure. Ces deux nations ont été éliminées au premier tour de la compétition, qu'elles ont terminée dans les trois dernières places.

Cette édition introduisait une nouveauté, avec la programmation de la totalité des matches dans une seule et même ville : Port Moresby.

Elle a permis d'observer la mise en pratique des nouveaux points des Lois du Jeu introduits cette année, parmi lesquels la possibilité de procéder à un quatrième remplacement au cours de la prolongation des matches à élimination directe.

Autre changement par rapport aux éditions antérieures : l'obligation d'intégrer des femmes dans les encadrements techniques et médicaux des équipes. Sous l'effet de cette exigence, le nombre de femmes a augmenté de 30% par rapport à l'édition précédente,



le nombre d'hommes étant quant à lui resté stable. Les équipes ont en effet décidé d'élargir leurs staffs afin d'accueillir le nombre requis de femmes. S'agissant du rôle tenu par ces cent une femmes au sein des délégations, soixante faisaient partie des encadrements techniques ou médicaux, essentiellement dans les fonctions d'assistantes techniques (18%), de kinésithérapeutes (17%) et de médecins (11%). Neuf des seize nations participantes ont suivi la recommandation de la FIFA, qui consistait à compter au moins 50% de femmes dans leur liste d'officiels accrédités.

Si seulement quatre équipes étaient dirigées par des sélectionneuses, deux d'entre elles ont accédé au dernier carré.

Du point de vue des performances, la compétition a permis de confirmer les tendances qui s'étaient dessinées lors des éditions précédentes. Les quatre équipes demi-finalistes étaient toutes des habituées du haut niveau, avec au moins cinq éditions disputées chacune. Toutes figuraient dans les neuf premières places du classement historique de la catégorie, avaient déjà accédé au dernier carré et avaient déjà terminé sur le podium. En termes de performance pure, on peut conclure que cette compétition n'a permis de détecter aucun pays émergent.

Cette édition 2016 a égalé le record de buts (depuis l'adoption du format actuel) établi lors de Chili 2008, avec un total de cent treize unités. Cependant, la lauréate du Soulier d'Or adidas n'a marqué que cinq buts, ce qui constitue le plus maigre bilan d'une joueuse ayant reçu ce trophée. De même, l'équipe qui a terminé avec l'attaque la plus prolifique de la compétition, la RDP Corée (vingt-et-un buts, record dans le format actuel de la compétition), a vu neuf de ses joueuses faire trembler les filets et aucune n'être récompensée pour son efficacité devant le but : des statistiques qui en disent long sur la valeur du travail collectif. L'organisation tactique et le comportement collectif ont été les caractéristiques prédominantes de toutes les équipes, bien plus que l'importance de leurs individualités.

Enfin, cette compétition nous a livré quelques enseignements, tels que le poids des coups de pied arrêtés, qui ont occasionné sept buts sur les huit matches de la phase à élimination directe ; la progression des joueuses en termes de polyvalence ; la maturité footballistique



globale atteinte dans la catégorie ; l'évolution constante du positionnement des arrières latérales ; enfin, l'importance capitale acquise par les phases de transition, lesquelles sont devenues plus déterminantes, plus collectives et plus rapides.

La compétition a été remportée par la RDP Corée, qui a gagné tous ses matches, confirmant sa nette domination sur le football féminin en cette année 2016.

Mais la Coupe du Monde Féminine U-20 de la FIFA, Papouasie-Nouvelle-Guinée 2016 ne s'est pas cantonnée à sa seule dimension sportive. Elle a également contribué à susciter des changements positifs quant au rôle joué par la femme au sein de la société dans cette région du monde. Encore une fois, nous avons pu vérifier la valeur du football en tant que vecteur et générateur de meilleures perspectives d'avenir.

COMENTARIOS DEL GET

Autora: Marta Tejedor

La octava edición de la Copa Mundial Femenina Sub-20 de la FIFA contó con dos equipos debutantes: Papúa Nueva Guinea, como anfitrión, y Venezuela, si bien este último ya había participado en Campeonatos del Mundo en otra categoría. Ambos conjuntos fueron eliminados en primera ronda y quedaron situados entre los tres últimos del torneo.

El evento presentó la novedad de disputar la totalidad de los partidos en la misma ciudad: Port Moresby. Con el transcurso de los encuentros pudimos ir observando la puesta en práctica de las actualizaciones en relación a las Reglas de Juego introducidas en el presente año, incluida la posibilidad de realizar un cuarto cambio durante la prórroga de los partidos eliminatorios. Otra variación respecto a las ediciones anteriores vino dada por la exigencia reglamentaria en relación con la participación de mujeres en los cuerpos técnicos y médicos de los distintos equipos. En respuesta a esta normativa, la cantidad de mujeres aumentó en un 30 % en relación a la edición anterior, si bien el número de varones se mantuvo

constante (los equipos contaron con un personal más amplio para incluir a esta cantidad significativa de mujeres). En relación al rol que desempeñaron estas 101 mujeres dentro de las delegaciones, 60 de ellas formaron parte de los cuerpos técnicos o médicos, siendo sus funciones predominantes las de asistente técnico (18 %), fisioterapeuta (17 %) y doctora (11 %). 9 de los 16 países participantes siguieron la recomendación FIFA de contar con al menos un 50 % de mujeres dentro del listado de oficiales acreditados.

A pesar de que únicamente participaron cuatro entrenadoras, dos de ellas encabezaron equipos semifinalistas. Desde el punto de vista del rendimiento, el torneo sirvió para consolidar tendencias ya delineadas en anteriores ediciones. Así, los cuatro países semifinalistas fueron escuadras veteranas, con cinco o más ediciones disputadas, todas ellas situadas entre las primeras nueve posiciones del ranking histórico de la categoría, con experiencia previa en semifinales y que habían ocupado anteriormente posiciones medallistas. Podría





afirmarse que no han podido detectarse países emergentes en cuanto al rendimiento en competición.

El torneo igualó en récord de mayor número de goles a la edición de Chile 2008, con un total de 113 (desde que el campeonato adoptó el actual formato). Sin embargo, la jugadora galardonada con el Bota de Oro adidas logró anotar en solo cinco ocasiones (récord mínimo con el que se ha ganado el trofeo). En esta misma línea, el equipo que finalizó con mayor número de goles (RPD de Corea, 21) también cifra récord en el formato de torneo actual, repartió sus anotaciones entre nueve jugadoras diferentes y no logró situar a ninguna de ellas entre las premiadas por su eficiencia goleadora. Todas estas cifras nos hablan de la relevancia del trabajo grupal. La organización grupal y el comportamiento colectivo fueron características predominantes en todos los equipos, por encima del protagonismo que pudieran adquirir sus individualidades. Por último, el campeonato nos dejó algunas evidencias tales como el protagonismo de

las acciones a balón parado (materializadas en goles en siete de los ocho partidos de las rondas finales), la mayor versatilidad y polivalencia que mostraron las jugadoras, la madurez futbolística general alcanzada en esta categoría, la continua evolución en la posición de las defensas laterales o la importancia adquirida por las transiciones como momentos cruciales del juego, mucho más determinantes, colectivas y rápidas.

El torneo finalmente lo conquistó la RDP de Corea, equipo que ganó todos los partidos disputados, mostrando el claro predominio de esta nación en el fútbol femenino joven durante este año 2016.

Copa Mundial Femenina Sub-20 de la FIFA Papúa Nueva Guinea 2016 no ha sido exclusivamente un evento deportivo, sino que ha servido también para generar cambios positivos en el papel que la mujer desempeña dentro de la sociedad en este lado del mundo. Una vez más hemos sido testigos del valor del fútbol como canalizador y generador de unas mejores perspectivas de futuro.

BEOBACHTUNGEN DER TSG

Autorin: Marta Tejedor

Unter den 16 Teams, die zur Endrunde der achten FIFA U-20-Frauen-Weltmeisterschaft antraten, waren zwei Debütanten: das Gastgeberland Papua-Neuguinea, das zum ersten Mal überhaupt an einer FIFA-Endrunde teilnahm, sowie Venezuela. Beide Neulinge mussten nach der Gruppenphase die Segel streichen und belegten in der Endabrechnung zwei der hintersten drei Ränge.

Erstmals wurden alle Partien in derselben Stadt ausgetragen, nämlich in Port Moresby. Das Turnier war ein ausgezeichnetes Praxistest für die in den letzten Monaten eingeführten Anpassungen der Spielregeln, darunter insbesondere die Möglichkeit, bei K.-o.-Spielen in der Verlängerung einen vierten Spielerwechsel vorzunehmen.

Neu für diesen Wettbewerb waren auch die reglementarischen Bestimmungen in Bezug auf den Frauenanteil am technischen und medizinischen Personal der einzelnen Teams. Um die darin festgelegten Vorgaben zu erfüllen, wurden die meisten Delegationen gezielt vergrößert, wodurch die Anzahl der Frauen in den Betreuerstäben im Vergleich zur letzten Austragung vor zwei Jahren um 30 % stieg, während diejenige der Männer in etwa gleich blieb. Von den insgesamt 101 weiblichen Delegationsmitgliedern waren 60 im technischen oder medizinischen Bereich tätig, und zwar vorwiegend als Assistententrainerinnen (18 %), Physiotherapeutinnen (17 %) und Ärztinnen (11 %). 9 der 16 Endrundenteilnehmer wiesen bei den akkreditierten Offiziellen eine Frauen-



quote von mindestens 50 % auf und folgten damit der entsprechenden Empfehlung der FIFA.

Unter den Cheftrainern waren zwar nur vier Frauen, von denen jedoch gleich zwei ihre Teams bis ins Halbfinale führten.

Die sportliche Hierarchie, die sich in den letzten Jahren in dieser Kategorie herausgebildet hat, blieb auch in Papua-Neuguinea weitgehend unangetastet. Im Halbfinale standen denn auch ausschliesslich sehr erfahrene Nationen, die allesamt zum mindestens fünften Mal an diesem Turnier teilnahmen, dabei schon mehrmals Medaillen gewinnen konnten und in der ewigen Rangliste des Wettbewerbs einen Platz in den Top Ten belegen. Von den nominell schwächeren Teams schaffte es derweil keines, für eine echte Überraschung zu sorgen.

Insgesamt fielen 113 Tore, womit der bisherige Bestwert von Chile 2008 egalisiert wurde. Dennoch reichten für den Gewinn des Goldenen Schuhs von adidas fünf Treffer, so wenige wie seit acht Jahren nicht mehr. Als abschliessendstes Team erwies sich die DVR Korea, deren 21 Tore – auch das ein Rekord, seit die Endrunde im aktuellen Format ausgetragen wird – sich auf neun verschiedene Spielerinnen verteilten, von denen am Ende allerdings keine

unter den drei besten Torschützinnen des Turniers rangierte. All diese Statistiken belegen die Wichtigkeit des Kollektivs, das alle Teams bewusst pflegten und zu nutzen suchten, um die individuellen Fähigkeiten ihrer Akteurinnen optimal zur Geltung zu bringen.

Zu den weiteren Auffälligkeiten dieses Turniers zählten die bedeutende Rolle der Standardsituationen (die in sieben der acht K.-o.-Spiele zu Toren führten), die grössere Vielseitigkeit, Flexibilität und fussballerische Reife der jungen Spielerinnen, die stetige Weiterentwicklung auf der Position der Aussenverteidigerinnen sowie der vermehrte Einsatz eines schnellen, entschlossenen und gut organisierten Umschaltspiels als effiziente Angriffswaffe.

Der Titel ging schliesslich an die DVR Korea, die all ihre Spiele gewann und damit ihre momentane Vormachtstellung bei den Juniorinnen eindrucksvoll untermauerte.

Die FIFA U-20-Frauen-Weltmeisterschaft Papua-Neuguinea 2016 war nicht nur in sportlicher Hinsicht ein bedeutsames Ereignis, sondern diente auch dazu, positive Veränderungen in Bezug auf die gesellschaftliche Rolle der Frau in diesem Teil der Welt anzustossen. Damit stellte der Fussball einmal mehr unter Beweis, wie wertvoll er als Katalysator für eine bessere Zukunft sein kann.



FIFA U-20 WOMEN'S WORLD CUP
PAPUA NEW GUINEA 2016



REFEREEING
REPORT



REFEREEING

Author: Kari Seitz

The FIFA Referees Committee appointed 16 referees and 27 assistant referees for this competition, with 32 different member associations represented. The match officials comprised three referees and four assistant referees from the AFC, two referees and two assistant referees from CAF, three referees and six assistant referees from CONCACAF, two referees and four assistant referees from CONMEBOL, one referee and one assistant referee from the OFC, and five referees and ten assistant referees from UEFA. All of the referees passed the FIFA fitness test held in their confederations a few weeks prior to travelling to Papua New Guinea. Upon arrival in the host country, all of the referees and assistant referees participated in a week-long pre-tournament seminar, which included a variety of daily theoretical and practical activities. The focus in the theoretical session was on a technical-tactical approach

to the participating teams' style of play for the best understanding and reading of the game. The match officials were instructed to maintain their own personality while applying a uniform interpretation of the Laws of the Game and to consider their actual situation and position to gain the best viewing angle on the pitch. The instructors on technical matters and fitness developed extensive theoretical and practical preparation programmes (FIFA General Refereeing Programme). The daily training session took place with the assistance of an adult football team from the national professional league in Papua New Guinea who helped to set up match situations. The practical training sessions on the pitch were filmed, and the decisions were instantly analysed on a monitor in order to provide instant feedback to help the officials improve. The exercises were subsequently repeated at different speeds and degrees of difficulty.



In order to ensure that the teams benefited from a uniform interpretation of the Laws of the Game, a referee instructor met each team at their hotel for a technical meeting before the start of the competition. All of the players and technical staff were requested to attend this session, and they were reminded of various key aspects of the Laws of the Game and informed of the instructions that the referees had been given. The importance of fair play was also emphasised. At the end of the meeting, the teams were provided with the multimedia material presented for their own further study and later use as well as the Laws of the Game.

During the course of the tournament, members of the FIFA Referees Committee acted as referee assessors and assisted the match officials in the venues. The members of the Referees Committee and the instructors carefully monitored all of the match officials' performances. Additionally, during the competition, all matches were recorded and the instructors selected significant incidents for analysis. General debriefings were then held with all match officials to analyse the incidents and to further prepare them for the upcoming matches in the competition. The referee delegation stayed at the Stanley Hotel in Port Moresby, which was also the FIFA HQ, where they received excellent hospitality and enjoyed good facilities, suitable meeting rooms and excellent gym/pool facilities. We enjoyed helpful support from the Local Organising Committee and its partners, particularly for matters such as transport and logistics, as well as support for the referees' practical training sessions with excellent local players.

Overall, the quality of the performances from both the referees and assistant referees for this competition was very good. Like the players, for many of the match officials this was their very first FIFA competition and there was a lot of improvement from the first day of the seminar until the final match.

As women's football continues to develop, so too must women's refereeing. It is therefore vital that all six confederations are involved early and contribute to the recruitment of officials – including local football clubs – while investing and developing match officials for future FIFA Women's World Cups.



ARBITRAGE

Auteure : Kari Seitz

La Commission des Arbitres de la FIFA a désigné seize arbitres et vingt-sept arbitres assistantes, issues de trente-deux associations membres. Étaient ainsi présentes trois arbitres et quatre arbitres assistantes de l'AFC, deux arbitres et deux arbitres assistantes de la CAF, trois arbitres et six arbitres assistantes de la CONCACAF, deux arbitres et quatre arbitres assistantes de la CONMEBOL, une arbitre et une arbitre assistante de l'OFC et enfin cinq arbitres et dix arbitres assistantes de l'UEFA. Toutes ont passé avec succès les tests de condition physique menés dans leur confédération respective quelques semaines avant de se rendre en Papouasie-Nouvelle-Guinée.

À leur arrivée dans le pays hôte, elles ont participé à un séminaire d'avant-compétition, qui comprenait diverses activités théoriques et pratiques. Les activités théoriques ont mis l'accent sur l'approche technico-tactique du jeu des différentes équipes en lice pour faciliter leur lecture du jeu et encore affiner leur préparation des matches. Il a été conseillé aux arbitres de rester fidèles à leur propre personnalité et d'appliquer une interprétation uniforme des Lois du Jeu en veillant à toujours se placer correctement sur le terrain de manière à bien voir l'action. Des instructeurs spécialisés dans les domaines de la technique et de la condition physique leur ont établi des programmes approfondis de préparation

théorique et pratique (Programme général des arbitres de la FIFA). Des entraînements quotidiens ont été organisés avec l'assistance d'une équipe de la ligue professionnelle de Papouasie-Nouvelle-Guinée afin de réaliser sur le terrain des exercices portant sur diverses situations de jeu. Les sessions pratiques ont été filmées puis visionnées sur un écran installé aux abords du terrain pour pouvoir bénéficier d'un retour immédiat. Les exercices ont ensuite été répétés à différentes vitesses et niveaux de difficulté.

Pour contribuer à une application uniforme des Lois du Jeu, un instructeur a rencontré chaque équipe à son hôtel pour une session théorique avant la compétition. Toutes les joueuses et l'encadrement technique ont pris part à cette session qui illustre divers aspects des Lois du Jeu et présentait les instructions données aux arbitres. L'importance du fair-play a également été soulignée. À la fin de la réunion, les équipes se sont vu remettre du matériel multimédia pour étude et utilisation ultérieure, ainsi que des exemplaires des nouvelles Lois du Jeu.

Durant la compétition, les membres de la Commission des Arbitres de la FIFA ont exercé la fonction d'inspecteur d'arbitres et ont assisté les arbitres sur les différents sites. Ils ont supervisé minutieusement les performances des arbitres avec les instructeurs. Aussi, tous les matches de la compétition ont été enregistrés,



et les instructeurs ont sélectionné diverses séquences pour analyse. Des réunions ont ensuite été organisées avec les arbitres afin d'analyser les principaux incidents et améliorer les performances du corps arbitral lors des rencontres suivantes.

La délégation des arbitres était basée au Stanley Hotel de Port Moresby – qui était également le quartier général de la FIFA – où l'accueil était excellent et les infrastructures de qualité, avec des salles de réunion et de sport répondant parfaitement aux besoins des arbitres. Il convient également de souligner le soutien apporté par le Comité Organisateur Local et ses partenaires, notamment au niveau du transport, de la logistique et des diverses installations sportives utilisées pour l'entraînement des arbitres avec, à leur disposition, des joueurs locaux bien

préparés pour les assister dans leur travail de préparation.

Dans l'ensemble, la qualité des performances arbitrales a été très bonne lors de la compétition. Comme pour les joueuses, cette compétition était pour de nombreuses arbitres leur toute première compétition de la FIFA, et des progrès ont même déjà pu être constatés entre le premier jour du séminaire de préparation et le dernier match.

Le football féminin progresse, et il en va de même pour l'arbitrage féminin. Ainsi, il est vital que les six confédérations soient impliquées dès le départ et contribuent au recrutement d'arbitres – y compris au sein des clubs, localement – tout en investissant et en développant la formation et la préparation des arbitres en vue des futures Coupes du Monde Féminines de la FIFA™.




ARBITRAJE

Autora: Kari Seitz

Para esta competición, la Comisión de Árbitros de la FIFA designó 16 árbitras y 27 árbitras asistentes que representaban a 32 federaciones miembro. La composición por confederación del grupo de colegiadas era: tres árbitras y cuatro árbitras asistentes de la AFC, dos árbitras y dos árbitras asistentes de la CAF, tres árbitras y seis árbitras asistentes de la CONCACAF, dos árbitras y cuatro árbitras asistentes de la CONMEBOL, una árbitra y una árbitra asistente de la OFC y cinco árbitras y diez árbitras asistentes de la UEFA. Todas las árbitras superaron la prueba de condición física realizada en sus respectivas confederaciones semanas antes de su llegada a Papúa Nueva Guinea.

Una vez allí, todas las árbitras y las asistentes participaron a diario durante una semana en diversas actividades teóricas y prácticas que formaban parte de un seminario previo al torneo. Con objeto de que pudieran leer e interpretar de la mejor manera los partidos, se dio prioridad a explicaciones

técnicas y tácticas sobre el estilo de juego de las selecciones participantes. Las colegiadas recibieron instrucciones para que su autoridad no se viese alterada durante los partidos y pudieran aplicar las Reglas de Juego con firmeza e interpretarlas de manera coherente. Asimismo, se les recomendó que prestasen atención a su posicionamiento para lograr el mejor campo visual en las jugadas. Los instructores técnicos y los preparadores físicos pusieron en práctica una serie de exhaustivos programas destinados a la preparación de las árbitras en el campo (Programa General de Arbitraje de la FIFA). Las sesiones de entrenamiento diarias se llevaron a cabo con la ayuda de un equipo adulto de la liga profesional nacional de Papúa Nueva Guinea, que permitió escenificar las diferentes situaciones. Durante las sesiones prácticas, se grabaron algunos ejercicios, lo que permitió analizar las decisiones de forma inmediata para aplicar medidas correctivas de ser necesario. Luego, los ejercicios se repitieron a





diferentes velocidades y con distintos niveles de complejidad.

Con el fin de garantizar que las selecciones se beneficiaran de la interpretación uniforme de las Reglas de Juego, una instructora de árbitras mantuvo una reunión informativa técnica en el hotel de cada una de las selecciones participantes antes del inicio de la competición. A esta reunión acudieron las jugadoras y el cuadro técnico de cada selección, y en ellas se les remitió a diversos aspectos de las Reglas de Juego, se les informó sobre las instrucciones dadas a las colegiadas y se hizo hincapié en la importancia del juego limpio. Al final de la reunión, se facilitó material multimedia a las selecciones, que posteriormente deberían analizar de manera individual, así como ejemplares de las Reglas de Juego.

Durante el torneo, los miembros de la Comisión de Árbitros de la FIFA asesoraron y ayudaron a las árbitras en las sedes. Tanto los miembros de la Comisión de Árbitros de la FIFA como los instructores examinaron detenidamente la labor de las colegiadas. Además, se grabaron todos los encuentros y las instructoras seleccionaron los incidentes más relevantes para su posterior análisis. Se celebraron reuniones tras los partidos para analizar junto con las árbitras esos incidentes, a fin de que estuvieran mejor preparadas para los siguientes partidos.

La delegación arbitral se alojó en el hotel Stanley de Puerto Moresby —que también albergaba las oficinas principales de la FIFA—, donde se les acogió de forma excelente y disfrutaron de buenas instalaciones, salas de reuniones adecuadas y hasta una piscina y un gimnasio estupendos. Mención especial merece el apoyo del COL y sus socios, concretamente en lo que respecta al transporte y la logística, además del respaldo brindado a las sesiones prácticas de entrenamiento con jugadores muy bien preparados.

En general, fue muy buena la calidad de las actuaciones de las árbitras y las árbitras asistentes de este torneo. Al igual que para muchas jugadoras, esta competición de la FIFA fue la primera para muchas árbitras, en las que se pudo notar una evolución favorable en la final, en comparación con el primer día del seminario.

A medida que se desarrolla el fútbol femenino, también debe progresar su arbitraje. Por tanto, resulta esencial la cooperación de las seis confederaciones en una fase inicial mediante la selección de árbitras —incluidas aquellas de clubes de fútbol locales—, así como la inversión en la formación de árbitras para las próximas copas mundiales femeninas de la FIFA.

SCHIEDSRICHTERBERICHT

Autorin: Kari Seitz



Die FIFA-Schiedsrichterkommission hat 16 Schiedsrichterinnen und 27 Schiedsrichterassistentinnen aus 32 Mitgliedsverbänden für das Turnier aufgeboten. Diese teilten sich wie folgt auf die einzelnen Konföderationen auf: AFC: 3 Schiedsrichterinnen und 4 Schiedsrichterassistentinnen; CAF: 2 und 2; CONCACAF: 3 und 6; CONMEBOL: 2 und 4; OFC: 1 und 1; UEFA: 5 und 10. Alle Unparteiischen bestanden den Fitnessstest, den sie wenige Wochen vor Abreise nach Papua-Neuguinea bei ihren Konföderationen absolvieren mussten. Nach Ankunft im Gastgeberland stand vor Turnierbeginn für alle Schiedsrichterinnen und Schiedsrichterassistentinnen ein einwöchiges Seminar mit täglich verschiedenen theoretischen und praktischen Übungen auf dem Programm. Im Zentrum des

Theorieteils stand die technisch-taktische Spielweise der teilnehmenden Teams. Die Unparteiischen sollten letztlich in der Lage sein, das Spiel besser zu verstehen und zu lesen. Die Spieloffiziellen sollten sich treu bleiben, die Spielregeln in den einzelnen Spielsituationen aber einheitlich anwenden und auf dem Spielfeld stets die Position mit dem besten Blickwinkel einnehmen. Die Instrukteure in den Bereichen Technik und Fitness absolvierten mit den Unparteiischen ein umfassendes Vorbereitungsprogramm mit theoretischen und praktischen Übungen (allgemeines FIFA-Schiedsrichterprogramm). Beim täglichen Training simulierte ein Team aus der Profiligas Papua-Neuguineas bestimmte Spielsituationen. Einige Übungen wurden aufgezeichnet. Die Entscheidungen der Unparteiischen

wurden sofort an einem Bildschirm neben dem Spielfeld analysiert und die Übungen danach mit unterschiedlichem Tempo und verschiedenen Schwierigkeitsstufen wiederholt.


Vor dem Turnierauftritt suchte ein Schiedsrichterinstrukteur jedes Team in dessen Hotel auf, um alle Spielerinnen und Trainer auf einzelne Punkte der Spielregeln und deren einheitliche Auslegung hinzuweisen. Ferner informierte er über einzelne Weisungen an die Schiedsrichterinnen und rief zu Fairness auf. Nach der Sitzung erhielten die Teams multimediales Lehrmaterial zum weiteren Studium und zur späteren Nutzung sowie die Spielregeln.

Während des Turniers walteten Mitglieder der FIFA-Schiedsrichterkommission als Schiedsrichterexperten und unterstützten die Spieloffiziellen an den Spielorten. Die Mitglieder der Schiedsrichterkommission und die Instrukteure nahmen die Leistungen der Unparteiischen genau unter die Lupe. Zudem wurden alle Spiele aufgezeichnet. Die Instrukteure wählten wichtige Szenen aus, um sie mit den Schiedsrichterinnen zu besprechen. Die Spielszenen wurden mit den Spieloffiziellen ausgewertet, damit für die kommenden Partien die richtigen Schlüsse gezogen werden konnten.

Die Schiedsrichterdelegation war im Hotel Stanley in Port Moresby untergebracht, wo sie eine ausgezeichnete Betreuung und eine gute Infrastruktur samt Sitzungszimmern, Fitnesszentrum und Schwimmbcken vorfand. Das FIFA-Hauptquartier befand sich ebenfalls im Hotel. Erfreulich war auch die professionelle Unterstützung seitens des lokalen Organisationskomitees und seiner Partner, vor allem beim Transport, bei der Logistik sowie bei den praktischen Übungen der Schiedsrichterinnen mit ausgezeichneten lokalen Spielern.

Die Schiedsrichterinnen und Schiedsrichterassistentinnen zeigten insgesamt eine sehr gute Leistung. Neben den Spielerinnen bestritten auch viele Spieloffizielle in Papua-Neuguinea ihr erstes FIFA-Turnier und vermochten sich vom Seminar bis zum Endspiel stetig zu steigern.

Im Gleichschritt mit dem Frauenfußball müssen sich auch die Schiedsrichterinnen



laufend weiterentwickeln. Alle sechs Konföderationen müssen deshalb früh einbezogen werden. Zusammen mit lokalen Fußballklubs müssen sie bei der Rekrutierung und Ausbildung von Spieloffiziellen und deren Vorbereitung auf FIFA-Frauenwettbewerbe helfen.



FIFA WORLD CUP PARANA NEW GUINEA 2016

POWERPODE

RE
F

MEDICAL REPORT



MEDICAL REPORT

Author: Anja König

At the FIFA U-20 Women's World Cup Papua New Guinea 2016, FIFA General Medical Officer Dr Michiko Dohi supervised the medical services for the event in Port Moresby. She was supported by three female FIFA Medical Officers and two emergency medicine doctors in Port Moresby.

Protecting players' health

Protecting players' health is one of the major objectives of the FIFA Medical Committee. No player should be subjected to any avoidable medical risk. To this end, FIFA's medical experts have developed a standardised pre-competition medical assessment (PCMA) for the world's elite football players which is primarily aimed at detecting risk factors for sudden cardiac death.

In October 2010, the FIFA Executive Committee decided to make the PCMA a mandatory requirement for participating

teams at FIFA competitions. Therefore, all teams participating in the FIFA U-20 Women's World Cup Papua New Guinea 2016 were obliged to conduct a PCMA of their players prior to the competition. Each participating member association had to confirm for FIFA that its players had undergone a PCMA prior to the start of the final competition.

Cooling breaks

The Medical Committee recommends cooling down/drinking breaks during matches should the Wet Bulb Globe Temperature (WBGT) rise above 31°C. But as the heat during the tournament became a medical issue, it was agreed that for all matches with a WBGT of above 25°C cooling breaks would be taken at 30 and 75 minutes. The FIFA Medical Officers measured the WBGT before the matches and, together with the General Coordinator, decided 60 minutes before kick-off if cooling



breaks (use of ice and cold towels to cool down) were required.

This resulted in every single match having a cooling break because the WBGT never decreased below 25°C.

Injury recording study

As at all FIFA competitions since 1998, team doctors were asked to report on all injuries incurred by their players during each match. The standardised injury recording forms were completed and returned to the FIFA Medical Officer at the doping controls after each match.

The overall injury rate was 1.8 injuries per match. None of the injuries were as a result of foul play. 29% of all injuries were to the head causing six concussions. Comparing the current edition with previous FIFA U-19/U-20 Women’s World Cups, there was no significant difference in the number of injuries occurring on artificial turf or grass. The figure below presents the comparison of injuries during the former U-19/U-20 Women’s World Cups.

FIFA’s medical legacy

As part of the medical legacy, FIFA financially supported the LOC with the provision of

medical services and additional medical equipment for the tournament. This led to an increased level of preparation, improved equipment for the touchline medical teams, and an increased number of medical access points for VIPs and players. The additional equipment will be distributed to the regional football associations, some of which are reachable only by plane or boat. This will help improve the medical care of football players, in particular the management of emergencies such as sudden cardiac arrest, and will leave a legacy in the country after hosting the tournament.

In-competition doping control

In accordance with the routine in-competition procedure described in the FIFA Anti-Doping Regulations, two players per team were randomly selected to provide urine samples for doping controls after each of the 32 matches. One randomly selected sample per match was tested for erythropoietin (EPO). Altogether, 128 samples were collected and analysed at the WADA-accredited laboratory in Sydney. None of these tests returned a positive result, once more confirming the success of FIFA’s anti-doping strategy in keeping the game clean.

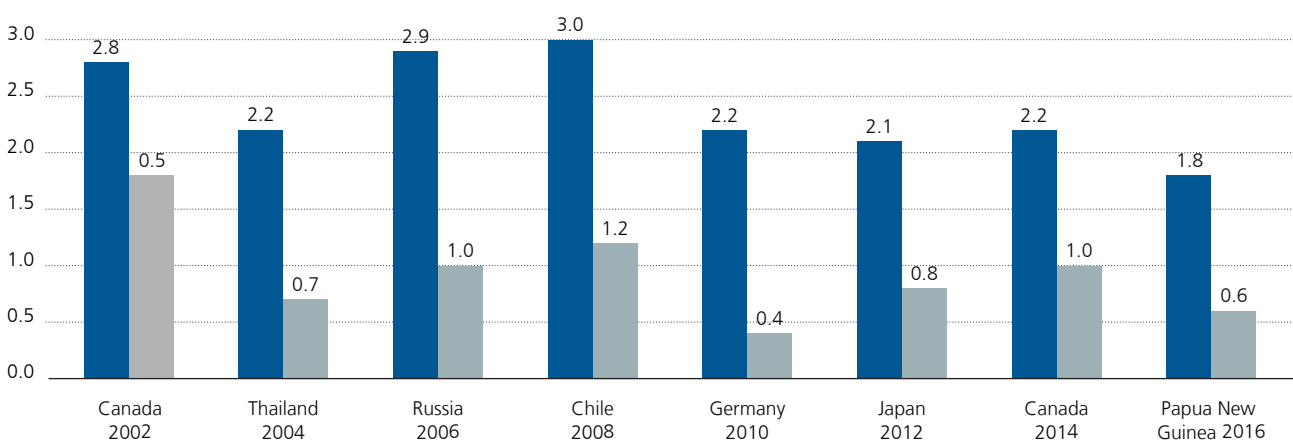


Fig. 1: Average number of injuries per match at the FIFA U-19/U-20 Women’s World Cups 2002-2016 (blue = all injuries; grey = time-loss injuries)

RAPPORT MÉDICAL

Auteure : Anja König

Lors de la Coupe du Monde Féminine U-20 de la FIFA, Papouasie-Nouvelle-Guinée 2016, le Dr Michiko Dohi, responsable médicale générale de la FIFA, a supervisé les services médicaux depuis Port Moresby. Elle a été soutenue dans sa tâche par trois responsables médicales et deux médecins urgentistes de la FIFA à Port Moresby.

Protection de la santé des joueuses

La protection de la santé des joueuses est l'un des principaux objectifs de la Commission Médicale de la FIFA. Aucune ne doit être exposée à un risque médical évitable. À cette fin, les experts médicaux de la FIFA ont mis au point un examen médical d'avant-compétition standardisé (PCMA) pour les joueurs et joueuses de haut niveau du monde entier visant à détecter en premier lieu les facteurs de risque de mort subite par arrêt cardiaque.

En octobre 2010, le Comité Exécutif de la FIFA a décidé de rendre les PCMA obligatoires pour les équipes participant aux compétitions de la FIFA. Toutes les équipes participant à la Coupe du Monde Féminine U-20 de la FIFA, Papouasie-Nouvelle-Guinée 2016 ont donc été tenues de soumettre leurs joueuses à cet examen avant la compétition.

Pauses rafraîchissements

La Commission Médicale recommande des pauses de rafraîchissement/hydratation si la température au thermomètre-globe (WBGT) dépasse 31-32 degrés Celsius. En raison des conditions climatiques dans le pays, il a été décidé d'instaurer une pause aux 30^e et 75^e minutes des matches en cas de WBGT supérieure à 25 degrés.

Les responsables médicales de la FIFA ont mesuré la WBGT avant chaque match et décidé avec les coordinatrices générales de la FIFA une heure avant le coup d'envoi s'il était nécessaire de prévoir de telles pauses (avec glace et serviettes froides). Au final, toutes les rencontres ont été concernées par cette mesure.

Étude sur le recensement des blessures

Comme dans toutes les compétitions de la FIFA depuis 1998, il a été demandé aux médecins d'équipe de rapporter toutes les blessures contractées par les joueuses lors de chaque match. Les formulaires standard de recensement des blessures ont été remplis et remis à la responsable médicale de la FIFA lors des contrôles de dopage après chaque match.

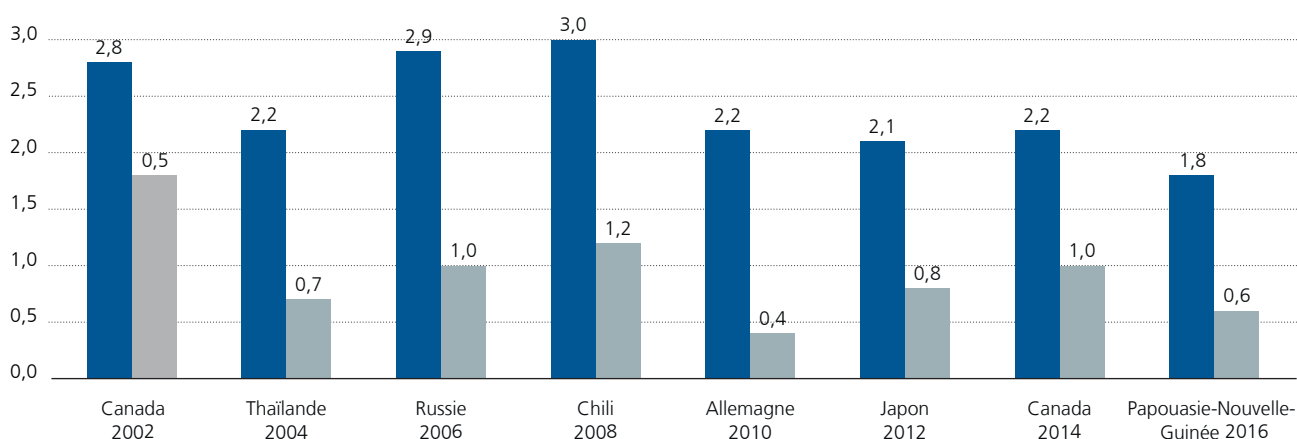



Fig. 1 : nombre moyen de blessures par match lors des Coupes du Monde Féminine U-19/U-20 de la FIFA de 2002 à 2014 (bleu = toutes blessures confondues ; gris = blessures entraînant une indisponibilité)



Le taux de blessures s'est élevé à 1,8 par match. Aucune d'entre elles n'a résulté d'actions jugées illicites. Les blessures à la tête, dont six commotions, ont constitué 29% du total enregistré. En comparant Papouasie-Nouvelle-Guinée 2016 aux éditions précédentes de la Coupe du Monde Féminine U-19/U-20 de la FIFA, il est intéressant de noter qu'il n'y a pas de différence significative au niveau des blessures sur gazon artificiel ou gazon naturel. Le graphique ci-dessus présente un comparatif des taux de blessures enregistrés au cours des différentes Coupes du Monde Féminines U-19/U-20 de la FIFA.

Héritage médical de la FIFA

La FIFA a fourni un soutien financier au COL pour l'organisation des services médicaux et l'achat d'équipement supplémentaire. Cela a permis d'améliorer le niveau de préparation, l'équipement du personnel médical au bord du terrain ainsi que les services médicaux pour les VIP et les joueurs. L'équipement acheté sera redistribué aux associations locales, dont

certaines ne sont accessibles que par avion ou par bateau. Cela aura des répercussions positives sur les soins médicaux apportés aux joueurs, notamment en cas d'urgences telles que les arrêts cardiaques.

Contrôles de dopage durant la compétition

Conformément à la procédure de routine effectuée pendant la compétition et définie dans le Règlement antidopage de la FIFA, deux joueuses par équipe ont été tirées au sort à l'issue de chacun des trente-deux matches pour fournir des échantillons d'urine et être soumises à un contrôle de dopage. Un échantillon tiré au sort à chaque match a été testé à l'érythropoïétine (EPO). Au total, cent vingt-huit échantillons ont ainsi été collectés et analysés par le laboratoire de Sydney accrédité par l'AMA. Aucun d'entre eux ne s'est révélé positif, confirmant à nouveau le succès de la stratégie de la FIFA dans la lutte contre le dopage afin de s'assurer que le football reste un sport propre.

INFORME MÉDICO

Autora: Anja König

Durante la Copa Mundial Femenina Sub-20 de la FIFA Papúa Nueva Guinea 2016, la Dra. Michiko Dohi, oficiala médica general de la FIFA, supervisó los servicios médicos del torneo desde la oficina principal en Puerto Moresby, donde contó con el apoyo de tres oficialas médicas de la FIFA y dos médicos de urgencias de la FIFA.

Protección de la salud de las jugadoras

Cuidar de la salud de las jugadoras es uno de los principales objetivos de la Comisión de Medicina de la FIFA. Ninguna jugadora debe exponerse a riesgos para la salud evitables. Por tal motivo, expertos médicos de la FIFA han concebido un examen médico estandarizado previo a la competición (PCMA, por sus siglas en inglés) para los futbolistas de élite, con el cual es posible detectar factores de riesgo vinculados a la muerte súbita cardíaca.

En octubre de 2010, el Comité Ejecutivo de la FIFA decidió que el PCMA fuese requisito obligatorio para los equipos participantes en los torneos de la FIFA. Por esta razón, todas las selecciones presentes en el Mundial femenino sub-20 de Papúa Nueva Guinea sometieron a sus jugadoras al chequeo médico antes de la competición. Cada federación participante tuvo que confirmar a la FIFA que sus jugadoras se habían sometido a un PCMA antes del inicio del torneo.

Descansos para refrescarse

La Comisión de Medicina recomienda pausas para refrescarse e hidratarse durante los partidos si el índice de TGBH (temperatura de globo y bulbo húmedo) supera los 31 °C. Sin embargo considerando que el calor registrado en el torneo supuso un problema médico, se acordó que en todos los partidos con un índice de TGBH superior a los 25 °C se hicieran pausas para refrescarse a los 30 y 75 minutos.

Los oficiales médicos de la FIFA midieron el WBGT antes de los partidos y, tras consultar con la coordinadora general, decidieron 60 minutos antes del inicio del partido si eran necesarios descansos para refrescar el cuerpo (empleando hielo y toallas frías). Los descansos para refrescarse fueron necesarios en todos los partidos, ya que el índice de TGBH nunca fue inferior a los 25 °C.

Estudio de lesiones

Como es habitual en todos los torneos de la FIFA desde 1998, se solicitó a los médicos de equipo rendir informe sobre las lesiones que padecieron sus jugadoras en cada encuentro. Los médicos rellenaron los formularios estandarizados para el registro de lesiones y los devolvieron a la oficiala médica de la FIFA durante el control de dopaje después de cada partido.

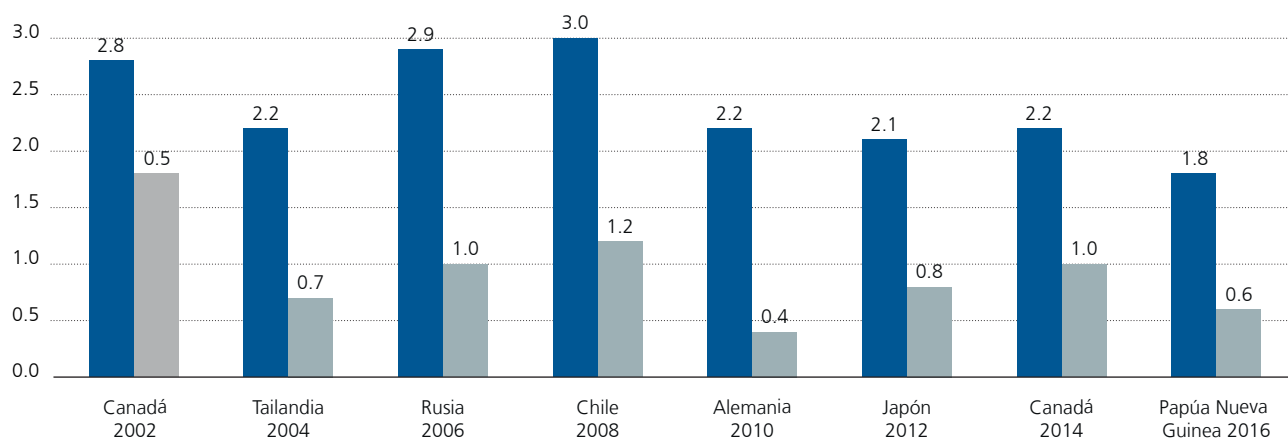


Fig. 1: Promedio de lesiones por partido en los mundiales femeninos sub 19/sub 20 de la FIFA de 2002 a 2014 (azul = total de lesiones; gris = lesiones que causan baja)



La media general registrada fue de 1.8 lesiones por partido. Ninguna lesión sufrida fue a causa de una falta. El 29 % fueron lesiones de cabeza, en seis de ellas se registró una conmoción cerebral. En comparación con las ediciones anteriores del Mundial femenino sub 19/sub 20, este año no se constataron diferencias en cuanto al número de las lesiones sobre césped sintético y sobre césped natural. En el gráfico se establece una comparación de lesiones durante los mundiales femeninos sub 19/sub 20.

Legado médico de la FIFA

Como parte de su legado médico, la FIFA ha dado su apoyo económico al COL con la prestación de servicios médicos y diverso equipo médico para el torneo. Con esta medida, fue posible mejorar los preparativos para el torneo, se contó con mejor material para los equipos médicos en el campo y se logró un mayor acceso a los servicios médicos para VIP y jugadoras. El material adicional se distribuirá entre las federaciones regionales de fútbol; a algunas de ellas solo puede llegarse por aire o por mar. Con este material se mejorará la atención médica a los futbolistas, sobre todo el tratamiento de urgencias como el paro cardíaco súbito y se dejará un legado al país tras finalizar el torneo.

Control de dopaje en competición

Conforme a la rutina del procedimiento en competición, descrita en el Reglamento Antidopaje de la FIFA, al término de cada uno de los 32 partidos del torneo se seleccionó aleatoriamente a dos jugadoras por equipo para tomar muestras de orina que sirvieron para los controles de dopaje. Se analizó una muestra por partido, seleccionada al azar, para detectar la presencia de eritropoyetina (EPO). En total, se tomaron 128 muestras que se analizaron en el laboratorio acreditado por la AMA en Sídney. Ningún análisis arrojó resultados positivos, lo cual confirma una vez más el éxito de la estrategia de la FIFA para evitar el dopaje en el fútbol.



MEDIZINISCHER BERICHT

Autorin: Anja König

Dr. Michiko Dohi überwachte als medizinische FIFA-Chefkoordinatorin in Port Moresby die medizinische Versorgung bei der FIFA U-20-Frauen-Weltmeisterschaft 2016 in Papua-Neuguinea und wurde dabei von drei medizinischen FIFA-Koordinatorinnen und zwei FIFA-Notärzten unterstützt.

Schutz der Gesundheit der Spieler

Der Schutz der Gesundheit der Spieler ist eines der Hauptziele der Medizinischen Kommission der FIFA. Kein Spieler sollte unnötigen medizinischen Risiken ausgesetzt sein. Zu diesem Zweck haben die medizinischen Experten der FIFA für Spitzenspieler eine medizinische Standarduntersuchung vor Wettbewerben (PCMA) entwickelt, die in erster Linie Risikofaktoren für den plötzlichen Herztod erkennen soll.

Gemäss Beschluss des FIFA-Exekutivkomitees von Oktober 2010 sind alle teilnehmenden Teams verpflichtet, ihre Spieler einer PCMA zu unterziehen. Alle Endrundenteilnehmer der FIFA U-20-Frauen-Weltmeisterschaft Papua-Neuguinea 2016 mussten daher bei ihren Spielerinnen eine PCMA durchführen und dies der FIFA bestätigen.

Trinkpausen

Die Medizinische Kommission empfiehlt bei Feuchttemperaturen von über 31/32 °C Kühl-/Trinkpausen. Angesichts der Hitze während

des Turniers wurde beschlossen, bei einer Feuchttemperatur von über 25 °C jeweils in der 30. und 75. Minute eine Trinkpause zuzulassen.

Die medizinischen FIFA-Koordinatorinnen massen vor den Spielen jeweils die Feuchttemperatur und entschieden zusammen mit den FIFA-Koordinatorinnen 60 Minuten vor Spielbeginn, ob Kühlpausen erforderlich waren (Einsatz von Eis und kalten Tüchern zum Abkühlen). Da die Feuchttemperatur nie unter 25 °C fiel, wurden bei allen Spielen Kühlpausen eingelegt.

Verletzungserhebung

Wie bei allen FIFA-Wettbewerben seit 1998 wurden die Teamärzte gebeten, alle Verletzungen ihrer Spielerinnen bei den Spielen zu melden. Die betreffenden Angaben waren auf dem standardisierten Formular zu vermerken, das der medizinischen FIFA-Koordinatorin bei der Dopingkontrolle nach jedem Spiel auszuhängen war.

Durchschnittlich wurden 1,8 Verletzungen pro Spiel verzeichnet. Keine der Verletzungen war auf ein geahndetes Foulspiel zurückzuführen. 29 % waren Kopfverletzungen, sechs Spielerinnen erlitten eine Gehirnerschütterung. Im Vergleich mit früheren FIFA U-19- und U-20-Frauen-Weltmeisterschaften waren bei den Verletzungen keine erheblichen Unterschiede zwischen Kunst- und Naturrasen festzustellen. Die nachfolgende Grafik zeigt

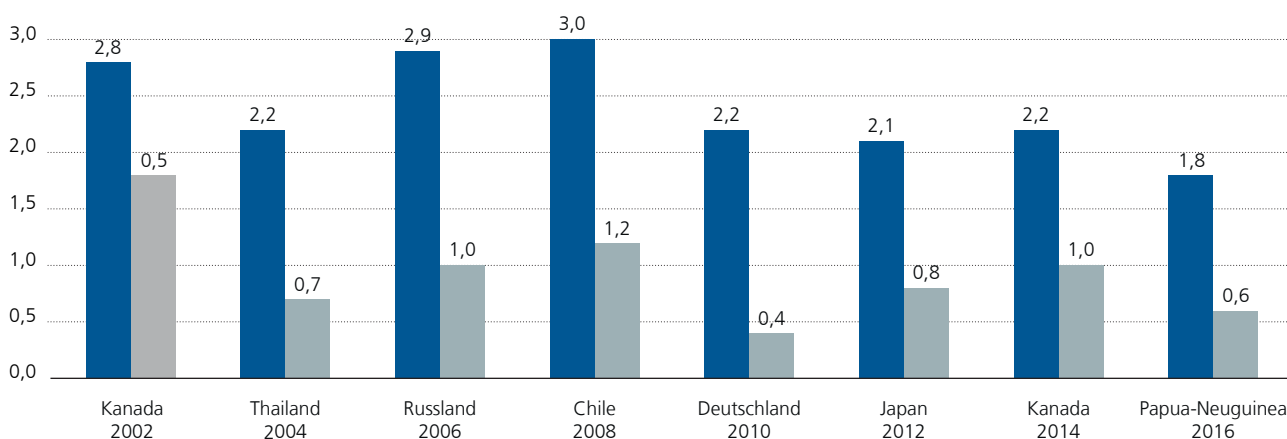


Abbildung 1: Verletzungsschnitt pro Spiel bei den FIFA U-19-/U-20-Frauen-Weltmeisterschaften 2002–2014 (blau = alle Verletzungen; grau = Verletzungen mit Trainings- oder Spielausfall)



die Verletzungsstatistik für die FIFA U-20-Frauen-Weltmeisterschaft (ehemals U-19-Frauen-Weltmeisterschaft).

Medizinisches Vermächtnis der FIFA

Die FIFA hat das LOC bei seiner Vorbereitung mit Beiträgen an die Beschaffung von medizinischen Dienstleistungen und Geräten unterstützt und die Ausstattung der medizinischen Teams an den Seitenlinien sowie der Behandlungsräume für VIP und Spielerinnen verbessert. Die zusätzliche Ausrüstung wurde danach den regionalen Fussballverbänden gespendet, von denen einige nur per Flugzeug oder Schiff zu erreichen sind. So konnte die medizinische Versorgung von Fussballern, insbesondere bei

Notfällen wie dem plötzlichen Herzstillstand, verbessert und dem Land ein wertvolles medizinisches Vermächtnis hinterlassen werden.

Dopingkontrollen bei Wettbewerben

Gemäss Standardverfahren des FIFA-Anti-Doping-Reglements wurden bei jedem der 32 Spiele zwei Spielerinnen je Team für Urintests ausgelost. Eine ausgeloste Probe pro Spiel wurde zusätzlich auf Erythropoietin (EPO) getestet. Insgesamt wurden 128 Proben entnommen und im von der WADA akkreditierten Labor in Sydney analysiert. Die Analyse ergab bei allen Proben einen negativen Befund, womit die FIFA-Strategie zur Dopingbekämpfung einen weiteren Erfolg verbuchen konnte.



STATISTICS AND TEAM DATA



FIRST ROUND

Group A Papua New Guinea, Brazil, Sweden, Korea DPR

13.11.	Papua New Guinea v. Brazil	Port Moresby	0-9 (0-6)
13.11.	Sweden v. Korea DPR	Port Moresby	0-2 (0-1)
16.11.	Papua New Guinea v. Sweden	Port Moresby	0-6 (0-2)
16.11.	Korea DPR v. Brazil	Port Moresby	4-2 (4-1)
20.11.	Korea DPR v. Papua New Guinea	Port Moresby	7-1 (4-1)
20.11.	Brazil v. Sweden	Port Moresby	1-1 (1-1)
1.	Korea DPR	3 3 0 0	13-3 9
2.	Brazil	3 1 1 1	12-5 4
3.	Sweden	3 1 1 1	7-3 4
4.	Papua New Guinea	3 0 0 3	1-22 0

Group B Spain, Canada, Japan, Nigeria

13.11.	Spain v. Canada	Port Moresby	5-0 (2-0)
13.11.	Japan v. Nigeria	Port Moresby	6-0 (2-0)
16.11.	Spain v. Japan	Port Moresby	1-0 (0-0)
16.11.	Nigeria v. Canada	Port Moresby	3-1 (1-1)
20.11.	Nigeria v. Spain	Port Moresby	2-1 (1-1)
20.11.	Canada v. Japan	Port Moresby	0-5 (0-2)
1.	Japan	3 2 0 1	11-1 6
2.	Spain	3 2 0 1	7-2 6
3.	Nigeria	3 2 0 1	5-8 6
4.	Canada	3 0 0 3	1-13 0

Group C France, USA, Ghana, New Zealand

14.11.	France v. USA	Port Moresby	0-0
14.11.	Ghana v. New Zealand	Port Moresby	0-1 (0-0)
17.11.	France v. Ghana	Port Moresby	2-2 (1-1)
17.11.	New Zealand v. USA	Port Moresby	1-3 (0-2)
21.11.	New Zealand v. France	Port Moresby	0-2 (0-1)
21.11.	USA v. Ghana	Port Moresby	1-1 (1-1)
1.	USA	3 1 2 0	4-2 5
2.	France	3 1 2 0	4-2 5
3.	New Zealand	3 1 0 2	2-5 3
4.	Ghana	3 0 2 1	3-4 2

Group D Germany, Venezuela, Mexico, Korea Republic

14.11.	Germany v. Venezuela	Port Moresby	3-1 (2-1)
14.11.	Mexico v. Korea Republic	Port Moresby	2-0 (0-0)
17.11.	Germany v. Mexico	Port Moresby	3-0 (0-0)
17.11.	Korea Republic v. Venezuela	Port Moresby	3-0 (0-0)
21.11.	Korea Republic v. Germany	Port Moresby	0-2 (0-2)
21.11.	Venezuela v. Mexico	Port Moresby	2-3 (0-2)
1.	Germany	3 3 0 0	8-1 9
2.	Mexico	3 2 0 1	5-5 6
3.	Korea Republic	3 1 0 2	3-4 3
4.	Venezuela	3 0 0 3	3-9 0



SECOND ROUND

Quarter-finals

24.11.	Korea DPR v. Spain	Port Moresby	3-2 a.e.t. (2-2, 2-1)
24.11.	Japan v. Brazil	Port Moresby	3-1 (1-0)
25.11.	USA v. Mexico	Port Moresby	2-1 (0-0)
25.11.	Germany v. France	Port Moresby	0-1 (0-1)

Semi-finals

29.11.	Korea DPR v. USA	Port Moresby	2-1 a.e.t. (1-1, 0-0)
29.11.	Japan v. France	Port Moresby	1-2 a.e.t.

Match for third place

03.12.	USA v. Japan	Port Moresby	0-1 (0-0)
--------	--------------	--------------	-----------

Final

03.12.	Korea DPR v. France	Port Moresby	3-1 (1-1)
--------	---------------------	--------------	-----------

OVERALL RANKING

1. Korea DPR
2. France
3. Japan
4. USA
5. Germany
6. Spain
7. Mexico
8. Brazil
9. Nigeria
10. Sweden
11. Korea Republic
12. New Zealand
13. Ghana
14. Venezuela
15. Canada
16. Papua New Guinea



VENUES AND STADIUMS



Sir John Guise Stadium (Port Moresby)
 Capacity 15,000
 Matches 10



Bava Park (Port Moresby)
 Capacity 5,000
 Matches 6



PNG Football Stadium (Port Moresby)
 Capacity 5,000
 Matches 6



National Football Stadium (Port Moresby)
 Capacity 15,000
 Matches 10

GROUP A

Papua New Guinea v. Brazil				0-9 (0-6)
1	13.11.2016	19:00	PORT MORESBY	12,547
<i>PNG:</i>	1 HOLA; 2 BANI, 3 JOSEPH, 5 NAKE, 6 GABONG (C), 8 YAGUM, 10 AGEVA, 11 MATO, 12 GIADA, 15 LAELI, 18 MAIYOSI			
<i>BRA:</i>	1 CARLA; 2 JULIA (C), 3 GIOVANNA, 4 DAIANE, 5 BRENA, 6 YASMIM, 7 KATRINE, 8 GABI NUNES, 9 DUDA, 10 LAIS, 11 GEYSE			
<i>Scorers:</i>	0-1 6' DUDA (9), 0-2 11' GABI NUNES (8), 0-3 17' BRENA (5), 0-4 24' BRENA (5) pen., 0-5 45'+1 YASMIM (6), 0-6 45'+3 KATRINE (7), 0-7 49' GEYSE (11), 0-8 66' YASMIM (6), 0-9 70' GABI NUNES (8)			
<i>Referee:</i>	Katalin KULCSAR (HUN)			
<i>Assistant referees:</i>	Katalin TOROK (HUN), Svetlana BILIC (SRB)			
<i>4th official:</i>	Riem HUSSEIN (GER)			
<i>Substitutions:</i>	<i>PNG:</i> 46' HT out BANI (2), in PADIO (13), 75' out YAGUM (8), in UNAMBA (9), 85' out AGEVA (10), in WAIPO (17) <i>BRA:</i> 46' HT out DAIANE (4), in BEATRIZ (14), 62' out DUDA (9), in BRUNA (13), 73' out LAIS (10), in NICOLY (15)			
<i>Cautions:</i>	<i>PNG:</i> 23' GIADA (12), 35' BANI (2)			
<i>Expulsions:</i>	<i>BRA:</i> 89' BEATRIZ (14)			

Papua New Guinea v. Sweden				0-6 (0-2)
9	16.11.2016	19:00	PORT MORESBY	9,123
<i>PNG:</i>	1 HOLA; 2 BANI, 4 UPAUPA, 5 NAKE, 6 GABONG (C), 7 KARL, 10 AGEVA, 12 GIADA, 13 PADIO, 15 LAELI, 17 WAIPO			
<i>SWE:</i>	1 HOLMGREN; 2 ARONSSON, 3 EKHOLM, 4 LOFQVIST, 7 OSKARSSON (C), 8 ANGELDAL, 9 BLACKSTENIUS, 10 ANVEGARD, 11 ALMQVIST, 15 PERSSON, 19 WELIN			
<i>Scorers:</i>	0-1 8' BLACKSTENIUS (9), 0-2 43' BLACKSTENIUS (9), 0-3 58' BLACKSTENIUS (9), 0-4 72' BLACKSTENIUS (9), 0-5 75' KANERYD (17), 0-6 82' ANVEGARD (10)			
<i>Referee:</i>	Aye THEIN (MYA)			
<i>Assistant referees:</i>	Sarah HO (AUS), FANG Yan (CHN)			
<i>4th official:</i>	QIN Liang (CHN)			
<i>Substitutions:</i>	<i>PNG:</i> 52' out WAIPO (17), in YAGUM (8), 56' out UPAUPA (4), in JOSEPH (3), 82' out AGEVA (10), in MAIYOSI (18) <i>SWE:</i> 57' out WELIN (19), in DE JONGH (6), 67' out OSKARSSON (7), in KANERYD (17), 80' out ALMQVIST (11), in BLOMQVIST (16)			
<i>Cautions:</i>	<i>SWE:</i> 48' PERSSON (15)			
<i>Expulsions:</i>	-			

Korea DPR v. Papua New Guinea				7-1 (4-1)
17	20.11.2016	19:00	PORT MORESBY	9,231
<i>PRK:</i>	18 RIM; 2 SUNG, 3 U, 6 WI, 10 RI Un Sim, 12 JON, 13 SON, 14 KIM Jong Sim, 15 AN, 17 KIM Un Hwa (C), 19 JU			
<i>PNG:</i>	21 KASIRAY; 2 BANI, 4 UPAUPA, 5 NAKE, 6 GABONG (C), 7 KARL, 8 YAGUM, 10 AGEVA, 11 MATO, 12 GIADA, 14 MANUP			
<i>Scorers:</i>	1-0 7' RI Un Sim (10), 1-1 16' AGEVA (10), 2-1 37' KIM So Hyang (20), 3-1 45'+3 JU (19), 4-1 45'+4 KIM So Hyang (20), 5-1 53' KIM So Hyang (20), 6-1 65' WI (6), 7-1 90'+1 SUNG (2)			
<i>Referee:</i>	Yercinia CORREA (VEN)			
<i>Assistant referees:</i>	Mariana CORBO (URU), Yoly GARCIA (VEN)			
<i>4th official:</i>	Silvia REYES (PER)			
<i>Substitutions:</i>	<i>PRK:</i> 21' out RI Un Sim (10), in KIM So Hyang (20), 22' out KIM Jong Sim (14), in CHOE Sol Gyong (5), 67' out WI (6), in CHAE (4) <i>PNG:</i> 36' out BANI (2), in MAIYOSI (18), 46' HT out MANUP (14), in PADIO (13), 81' out UPAUPA (4), in LAELI (15)			
<i>Cautions:</i>	-			
<i>Expulsions:</i>	-			

Sweden v. Korea DPR				0-2 (0-1)
2	13.11.2016	16:00	PORT MORESBY	4,944
<i>SWE:</i>	1 HOLMGREN; 2 ARONSSON, 4 LOFQVIST, 5 OKVIST, 6 DE JONGH, 7 OSKARSSON (C), 8 ANGELDAL, 9 BLACKSTENIUS, 10 ANVEGARD, 11 ALMQVIST, 14 RYBRINK			
<i>PRK:</i>	1 KIM Myong Sun; 3 U, 5 CHOE Sol Gyong (C), 6 WI, 8 CHOE Un Hwa, 9 RI Hyang Sim, 11 KIM Phyoung Hwa, 12 JON, 16 RI Un Yong, 19 JU, 20 KIM So Hyang			
<i>Scorers:</i>	0-1 25' RI Hyang Sim (9), 0-2 48' KIM So Hyang (20)			
<i>Referee:</i>	Melissa BORJAS (HON)			
<i>Assistant referees:</i>	Shirley PERELLO (HON), Chantal BOUDREAU (CAN)			
<i>4th official:</i>	Yercinia CORREA (VEN)			
<i>Substitutions:</i>	<i>SWE:</i> 46' HT out ANVEGARD (10), in PERSSON (15), 64' out OKVIST (5), in KANERYD (17), 90'+1 out DE JONGH (6), in WELIN (19) <i>PRK:</i> 64' out KIM So Hyang (20), in RI Kyong Hyang (7), 77' out WI (6), in RI Un Sim (10), 83' out CHOE Un Hwa (8), in KIM Un Hwa (17)			
<i>Cautions:</i>	-			
<i>Expulsions:</i>	-			

Korea DPR v. Brazil				4-2 (4-1)
10	16.11.2016	16:00	PORT MORESBY	3,906
<i>PRK:</i>	1 KIM Myong Sun; 3 U, 5 CHOE Sol Gyong (C), 6 WI, 7 RI Kyong Hyang, 8 CHOE Un Hwa, 9 RI Hyang Sim, 11 KIM Phyoung Hwa, 12 JON, 16 RI Un Yong, 20 KIM So Hyang			
<i>BRA:</i>	1 CARLA; 2 JULIA (C), 3 GIOVANNA, 4 DAIANE, 5 BRENA, 6 YASMIM, 7 KATRINE, 8 GABI NUNES, 9 DUDA, 10 LAIS, 11 GEYSE			
<i>Scorers:</i>	1-0 20' U (3), 1-1 29' GABI NUNES (8), 2-1 35' RI Hyang Sim (9), 3-1 40' CARLA (1) own goal, 4-1 45'+6 JON (12) pen., 4-2 51' BRENA (5) pen.			
<i>Referee:</i>	Riem HUSSEIN (GER)			
<i>Assistant referees:</i>	Belinda BREM (SUI), Angela KYRIAKOU (CYP)			
<i>4th official:</i>	Finau VULIVULI (FIJ)			
<i>Substitutions:</i>	<i>PRK:</i> 54' out CHOE Sol Gyong (5), in KIM Jong Sim (14), 59' out CHOE Un Hwa (8), in JU (19), 70' out KIM So Hyang (20), in SUNG (2) <i>BRA:</i> 46' HT out KATRINE (7), in VICTORIA (17), 46' HT out JULIA (2), in BRUNA (13), 72' out GEYSE (11), in NICOLY (15)			
<i>Cautions:</i>	<i>PRK:</i> 11' RI Un Yong (16), 36' RI Kyong Hyang (7), 81' SUNG (2)			
<i>Expulsions:</i>	<i>BRA:</i> 44' GABI NUNES (8), 45'+3 GIOVANNA (3)			
<i>Expulsions:</i>	<i>PRK:</i> 90'+7 (2YR) RI Un Yong (16)			
<i>Expulsions:</i>	<i>BRA:</i> 63' (2YR) GIOVANNA (3)			

Brazil v. Sweden				1-1 (1-1)
18	20.11.2016	19:00	PORT MORESBY	3,553
<i>BRA:</i>	1 CARLA; 2 JULIA (C), 4 DAIANE, 5 BRENA, 6 YASMIM, 7 KATRINE, 8 GABI NUNES, 9 DUDA, 10 LAIS, 11 GEYSE, 14 BEATRIZ			
<i>SWE:</i>	1 HOLMGREN; 2 ARONSSON, 3 EKHOLM, 4 LOFQVIST, 6 DE JONGH, 7 OSKARSSON (C), 8 ANGELDAL, 9 BLACKSTENIUS, 10 ANVEGARD, 11 ALMQVIST, 15 PERSSON			
<i>Scorers:</i>	0-1 14' BLACKSTENIUS (9), 1-1 31' GABI NUNES (8)			
<i>Referee:</i>	QIN Liang (CHN)			
<i>Assistant referees:</i>	FANG Yan (CHN), BAO Mengxiao (CHN)			
<i>4th official:</i>	Aye THEIN (MYA)			
<i>Substitutions:</i>	<i>BRA:</i> 76' out KATRINE (7), in VICTORIA (17) <i>SWE:</i> 67' out ALMQVIST (11), in KULLASHI (18), 78' out ARONSSON (2), in GOTHBORG (13), 85' out ANVEGARD (10), in KANERYD (17)			
<i>Cautions:</i>	<i>BRA:</i> 44' GEYSE (11), 51' DAIANE (4), 90'+2 YASMIM (6)			
<i>Expulsions:</i>	-			

GROUP B

Spain v. Canada		5-0 (2-0)	
3	13.11.2016 16:00	PORT MORESBY	1,187
ESP:	1 QUINONES; 3 BELTRAN, 4 BONMATI, 5 GALVEZ, 7 GARCIA Nahikari (C), 8 CALDENTEY, 10 FALCON, 11 MENAYO, 12 GUIJARRO, 16 BORES, 20 GARCIA Lucia		
CAN:	1 FOSTER; 3 MOREIRA, 6 ROSE, 7 LEVASSEUR, 8 STRATIGAKIS, 9 RAIMONDO, 10 CARLE, 13 MOUSSET, 14 REGAN, 15 ST GEORGES (C), 20 RICHARDS		
Scorers:	1-0 2' CALDENTEY (8), 2-0 30' GARCIA Lucia (20), 3-0 58' BONMATI (4), 4-0 87' GUIJARRO (12), 5-0 90'+5 GARCIA Lucia (20)		
Referee:	QIN Liang (CHN)		
Assistant referees:	FANG Yan (CHN), BAO Mengxiao (CHN)		
4th official:	Therese NEGUEL (CMR)		
Substitutions:	ESP: 65' out CALDENTEY (8), in HERNANDEZ (14), 78' out GARCIA Nahikari (7), in OROZ (19), 88' out BELTRAN (3), in SIERRA (2) CAN: 63' out STRATIGAKIS (8), in TAYLOR Sarah (4), 63' out RAIMONDO (9), in LAMONTAGNE (19), 73' out ROSE (6), in PICKETT (12)		
Cautions:	-		
Expulsions:	-		

Japan v. Nigeria		6-0 (2-0)	
4	13.11.2016 19:00	PORT MORESBY	1,651
JPN:	1 HIRAO; 3 KITAGAWA, 4 ICHISE, 5 NORIMATSU (C), 6 SUMIDA, 7 SUGITA, 8 HASEGAWA, 10 MOMIKI, 14 MIURA, 16 MORIYA, 18 UENO		
NGA:	1 CHICHII (C); 3 OGBONNA, 4 UKWUOMA, 5 EMENAYO, 7 ADEBOYEJO, 8 AJIBADE, 9 IHEZUO, 10 UCHENDU, 13 OLOGBOSERE, 14 KALU, 20 SAHEED		
Scorers:	1-0 34' MOMIKI (10), 2-0 37' UENO (18), 3-0 51' MOMIKI (10), 4-0 56' OLOGBOSERE (13) own goal, 5-0 62' UENO (18), 6-0 82' UENO (18)		
Referee:	Quetzalli ALVARADO (MEX)		
Assistant referees:	Lixy ENRIQUEZ (MEX), Elizabeth AGUILAR (SLV)		
4th official:	Silvia REYES (PER)		
Substitutions:	JPN: 61' out MIURA (14), in HAYASHI (20), 72' out MORIYA (16), in SHIOKOSHI (19), 83' out UENO (18), in KAWANO (11) NGA: 37' out SAHEED (20), in BIAHWO (15), 67' out KALU (14), in ONYEBUCHI (18), 80' out ADEBOYEJO (7), in YAKUBU (17)		
Cautions:	-		
Expulsions:	-		

Spain v. Japan		1-0 (0-0)	
11	16.11.2016 16:00	PORT MORESBY	858
ESP:	1 QUINONES; 3 BELTRAN, 4 BONMATI, 5 GALVEZ, 7 GARCIA Nahikari, 10 FALCON, 11 MENAYO, 12 GUIJARRO, 14 HERNANDEZ (C), 16 BORES, 20 GARCIA Lucia		
JPN:	1 HIRAO; 3 KITAGAWA, 4 ICHISE, 5 NORIMATSU (C), 6 SUMIDA, 7 SUGITA, 8 HASEGAWA, 9 NISHIDA, 10 MOMIKI, 13 HAZA, 14 MIURA		
Scorers:	1-0 81' CALDENTEY (8) pen.		
Referee:	Marianela ARAYA CRUZ (CRC)		
Assistant referees:	Kimberly MOREIRA ROJAS (CRC), Emperatriz AYALA (SLV)		
4th official:	Quetzalli ALVARADO (MEX)		
Substitutions:	ESP: 46' HT out GARCIA Nahikari (7), in CALDENTEY (8), 53' out GALVEZ (5), in SIERRA (2), 87' out HERNANDEZ (14), in OROZ (19) JPN: 46' HT out MIURA (14), in UENO (18), 84' out MOMIKI (10), in MATSUBARA (17), 88' out NISHIDA (9), in KAWANO (11)		
Cautions:	ESP: 67' CALDENTEY (8), 90' GUIJARRO (12)		
Expulsions:	-		

Nigeria v. Canada		3-1 (1-1)	
12	16.11.2016 19:00	PORT MORESBY	1,748
NGA:	21 OKEKE; 2 FAMUDITI, 3 OGBONNA, 4 UKWUOMA, 5 EMENAYO (C), 8 AJIBADE, 9 IHEZUO, 10 UCHENDU, 12 BOKIRI, 13 OLOGBOSERE, 18 ONYEBUCHI		
CAN:	1 FOSTER; 3 MOREIRA, 5 TAYLOR Hannah, 6 ROSE, 7 LEVASSEUR, 8 STRATIGAKIS, 10 CARLE, 13 MOUSSET, 14 REGAN, 15 ST GEORGES (C), 19 LAMONTAGNE		
Scorers:	0-1 15' CARLE (10), 1-1 45'+1 UCHENDU (10) pen., 2-1 46' BOKIRI (12), 3-1 73' IHEZUO (9)		
Referee:	Sara PERSSON (SWE)		
Assistant referees:	Michelle O NEILL (IRL), Julia MAGNUSSON (SWE)		
4th official:	Jana ADAMKOVA (CZE)		
Substitutions:	NGA: 68' out UCHENDU (10), in YAKUBU (17), 79' out ONYEBUCHI (18), in REUBEN (19), 90'+6 out OLOGBOSERE (13), in TULE (11) CAN: 59' out LEVASSEUR (7), in PICKETT (12), 79' out MOUSSET (13), in YEKKA (2), 87' out STRATIGAKIS (8), in IBRAHIM (11)		
Cautions:	CAN: 45' ST GEORGES (15), 90'+11 MOREIRA (3)		
Expulsions:	-		

Nigeria v. Spain		2-1 (1-1)	
19	20.11.2016 16:00	PORT MORESBY	2,032
NGA:	21 OKEKE; 2 FAMUDITI, 3 OGBONNA, 4 UKWUOMA, 8 AJIBADE, 9 IHEZUO (C), 10 UCHENDU, 11 TULE, 12 BOKIRI, 18 ONYEBUCHI, 19 REUBEN		
ESP:	1 QUINONES; 3 BELTRAN, 7 GARCIA Nahikari, 8 CALDENTEY (C), 9 GOMEZ, 10 FALCON, 11 MENAYO, 14 HERNANDEZ, 15 CAZALLA, 17 REDONDO, 19 OROZ		
Scorers:	0-1 7' REDONDO (17), 1-1 12' ONYEBUCHI (18), 2-1 72' IHEZUO (9)		
Referee:	Melissa BORJAS (HON)		
Assistant referees:	Shirley PERELLO (HON), Emperatriz AYALA (SLV)		
4th official:	Quetzalli ALVARADO (MEX)		
Substitutions:	NGA: 47' out REUBEN (19), in YAKUBU (17), 47' out UKWUOMA (4), in ADEBOYEJO (7) ESP: 78' out CAZALLA (15), in GUIJARRO (12), 86' out HERNANDEZ (14), in GARCIA Lucia (20), 90'+1 out OROZ (19), in BONMATI (4)		
Cautions:	NGA: 6' TULE (11), 31' OGBONNA (3), 45'+2 REUBEN (19), 51' ONYEBUCHI (18)		
Expulsions:	NGA: 84' (2YR) OGBONNA (3)		

Canada v. Japan		0-5 (0-2)	
20	20.11.2016 16:00	PORT MORESBY	5,449
CAN:	18 PROULX; 3 MOREIRA, 5 TAYLOR Hannah, 6 ROSE, 8 STRATIGAKIS, 10 CARLE, 12 PICKETT, 13 MOUSSET, 14 REGAN, 15 ST GEORGES (C), 17 KATS		
JPN:	12 MATSUMOTO; 2 MIZUTANI, 3 KITAGAWA, 4 ICHISE, 5 NORIMATSU (C), 6 SUMIDA, 8 HASEGAWA, 10 MOMIKI, 15 MIYAGAWA, 18 UENO, 20 HAYASHI		
Scorers:	0-1 26' HASEGAWA (8), 0-2 42' UENO (18), 0-3 47' HAYASHI (20), 0-4 51' HASEGAWA (8), 0-5 73' SUGITA (7)		
Referee:	Fatou THIOUNE (SEN)		
Assistant referees:	Tempa NDAH (BEN), Solenne BARTNIK (FRA)		
4th official:	Therese NEGUEL (CMR)		
Substitutions:	CAN: 46' HT out MOUSSET (13), in YEKKA (2), 64' out STRATIGAKIS (8), in IBRAHIM (11), 76' out KATS (17), in TAYLOR Sarah (4) JPN: 58' out HAYASHI (20), in SUGITA (7), 62' out MIZUTANI (2), in MATSUBARA (17), 73' out UENO (18), in NISHIDA (9)		
Cautions:	-		
Expulsions:	-		

GROUP C

France v. USA				0-0
5	14.11.2016	16:00	PORT MORESBY	2,033
<i>FRA:</i>	1 CHAVAS; 3 KARCHAOUI, 4 CISSOKO, 7 CASCARINO Delphine, 8 GEYORO, 10 MATEO, 12 MANSUY, 13 GREBOVAL (C), 14 CASCARINO Estelle, 15 GARBINO, 17 GATHRAT			
<i>USA:</i>	1 MURPHY; 2 ROBERTS, 3 RIEHL, 5 ELLISTON, 6 OTTO, 8 PETERSEN, 9 PUGH (C), 10 OGLE, 14 JEAN, 15 SCARPA, 18 SANCHEZ			
<i>Scorers:</i>	-			
<i>Referee:</i>	Casey REIBELT (AUS)			
<i>Assistant referees:</i>	Sarah HO (AUS), KIM Kyoung Min (KOR)			
<i>4th official:</i>	Aye THEIN (MYA)			
<i>Substitutions:</i>	<i>FRA:</i> 70' out GARBINO (15), in LEGER (9), 83' out MATEO (10), in GAUVIN (18) <i>USA:</i> 65' out ROBERTS (2), in DEMELO (7), 76' out PETERSEN (8), in FOX (16), 79' out SCARPA (15), in WATT (11)			
<i>Cautions:</i>	-			
<i>Expulsions:</i>	-			

Ghana v. New Zealand				0-1 (0-0)
6	14.11.2016	19:00	PORT MORESBY	2,877
<i>GHA:</i>	16 AGYEI; 3 AYIEYAM, 4 AGYEMANG, 5 ANANE, 7 ABAMBILA, 8 DIWURA-SOALE, 9 OWUSU-ANSAH, 13 ABDUL-RAHMAN Samira, 14 NIBER-LAWRENCE, 15 AMPAH, 18 ABDUL-RAHMAN Rasheda (C)			
<i>NZL:</i>	21 OLLA; 2 MORTON, 4 ANTON, 5 MURRELL, 6 MOORE (C), 7 COOMBES, 8 PEREIRA, 9 PUKETAPU, 10 CLEVERLEY, 13 SATCHELL, 18 JALE			
<i>Scorers:</i>	0-1 89' CHRISTENSEN (16)			
<i>Referee:</i>	Monika MULARCZYK (POL)			
<i>Assistant referees:</i>	Maryna STRILETSKA (UKR), Elena TEPUSA (ROU)			
<i>4th official:</i>	Sara PERSSON (SWE)			
<i>Substitutions:</i>	<i>GHA:</i> 61' out AMPAH (15), in DARKO (11), 68' out AYIEYAM (3), in APPIAH (17), 78' out DIWURA-SOALE (8), in ALHASSAN (20) <i>NZL:</i> 45' out MURRELL (5), in STEWART-HOBBS (3), 71' out JALE (18), in CHRISTENSEN (16), 84' out SATCHELL (13), in ROLSTON (11)			
<i>Cautions:</i>	-			
<i>Expulsions:</i>	-			

France v. Ghana				2-2 (1-1)
13	17.11.2016	16:00	PORT MORESBY	808
<i>FRA:</i>	1 CHAVAS; 2 ROMANELLI, 4 CISSOKO, 5 DHAAYER, 6 CONDON, 7 CASCARINO Delphine, 8 GEYORO, 9 LEGER, 13 GREBOVAL (C), 18 GAUVIN, 20 CLERAC			
<i>GHA:</i>	16 AGYEI; 3 AYIEYAM, 4 AGYEMANG, 5 ANANE, 7 ABAMBILA, 8 DIWURA-SOALE, 9 OWUSU-ANSAH, 13 ABDUL-RAHMAN Samira, 14 NIBER-LAWRENCE, 15 AMPAH, 18 ABDUL-RAHMAN Rasheda (C)			
<i>Scorers:</i>	1-0 30' CASCARINO Delphine (7), 1-1 44' OWUSU-ANSAH (9), 1-2 65' AYIEYAM (3), 2-2 90'+5 MATEO (10)			
<i>Referee:</i>	Quetzalli ALVARADO (MEX)			
<i>Assistant referees:</i>	Lixy ENRIQUEZ (MEX), Chantal BOUDREAU (CAN)			
<i>4th official:</i>	Yercinia CORREA (VEN)			
<i>Substitutions:</i>	<i>FRA:</i> 36' out GREBOVAL (13), in CASCARINO Estelle (14), 62' out CLERAC (20), in KARCHAOUI (3), 68' out GAUVIN (18), in MATEO (10) <i>GHA:</i> 71' out NIBER-LAWRENCE (14), in ADUBEA (10), 90'+1 out OWUSU-ANSAH (9), in DARKO (11)			
<i>Cautions:</i>	<i>GHA:</i> 35' NIBER-LAWRENCE (14)			
<i>Expulsions:</i>	-			

New Zealand v. USA				1-3 (0-2)
14	17.11.2016	19:00	PORT MORESBY	2,399
<i>NZL:</i>	21 OLLA; 2 MORTON, 3 STEWART-HOBBS, 4 ANTON, 6 MOORE (C), 7 COOMBES, 8 PEREIRA, 9 PUKETAPU, 10 CLEVERLEY, 13 SATCHELL, 18 JALE			
<i>USA:</i>	1 MURPHY; 3 RIEHL, 5 ELLISTON, 6 OTTO, 7 DEMELO, 9 PUGH (C), 10 OGLE, 14 JEAN, 16 FOX, 18 SANCHEZ, 20 COUSINS			
<i>Scorers:</i>	0-1 3' SANCHEZ (18), 0-2 8' PUGH (9), 1-2 76' COOMBES (7), 1-3 82' WATT (11)			
<i>Referee:</i>	Therese NEGUEL (CMR)			
<i>Assistant referees:</i>	Tempa NDAH (BEN), Mona MAHMOUD (EGY)			
<i>4th official:</i>	Fatou THIOUNE (SEN)			
<i>Substitutions:</i>	<i>NZL:</i> 69' out JALE (18), in CHRISTENSEN (16), 80' out PUKETAPU (9), in ROLSTON (11), 87' out SATCHELL (13), in HAND (19) <i>USA:</i> 57' out DEMELO (7), in SCARPA (15), 79' out FOX (16), in WATT (11), 90'+1 out PUGH (9), in JACOBS (19)			
<i>Cautions:</i>	-			
<i>Expulsions:</i>	-			

New Zealand v. France				0-2 (0-1)
21	21.11.2016	16:00	PORT MORESBY	995
<i>NZL:</i>	21 OLLA; 2 MORTON, 3 STEWART-HOBBS, 4 ANTON, 6 MOORE (C), 7 COOMBES, 8 PEREIRA, 9 PUKETAPU, 10 CLEVERLEY, 13 SATCHELL, 18 JALE			
<i>FRA:</i>	1 CHAVAS; 3 KARCHAOUI, 4 CISSOKO, 7 CASCARINO Delphine (C), 8 GEYORO, 9 LEGER, 10 MATEO, 12 MANSUY, 14 CASCARINO Estelle, 15 GARBINO, 17 GATHRAT			
<i>Scorers:</i>	0-1 17' LEGER (9), 0-2 47' MATEO (10)			
<i>Referee:</i>	Silvia REYES (PER)			
<i>Assistant referees:</i>	Monica AMBOYA (ECU), Viviana SEGURA (ECU)			
<i>4th official:</i>	Yercinia CORREA (VEN)			
<i>Substitutions:</i>	<i>NZL:</i> 35' out JALE (18), in ROLSTON (11), 51' out ROLSTON (11), in CHRISTENSEN (16), 79' out SATCHELL (13), in BLAKE (15) <i>FRA:</i> 45'+1 out LEGER (9), in FLEURY (11), 87' out GARBINO (15), in GAUVIN (18), 90'+2 out CASCARINO Delphine (7), in COUTURIER (19)			
<i>Cautions:</i>	<i>FRA:</i> 48' CASCARINO Estelle (14)			
<i>Expulsions:</i>	-			

USA v. Ghana				1-1 (1-1)
22	21.11.2016	16:00	PORT MORESBY	3,076
<i>USA:</i>	1 MURPHY; 3 RIEHL, 5 ELLISTON, 6 OTTO, 9 PUGH (C), 10 OGLE, 14 JEAN, 15 SCARPA, 16 FOX, 18 SANCHEZ, 20 COUSINS			
<i>GHA:</i>	16 AGYEI; 3 AYIEYAM, 4 AGYEMANG, 5 ANANE, 7 ABAMBILA, 8 DIWURA-SOALE, 9 OWUSU-ANSAH, 10 ADUBEA, 13 ABDUL-RAHMAN Samira, 15 AMPAH, 18 ABDUL-RAHMAN Rasheda (C)			
<i>Scorers:</i>	0-1 20' MURPHY (1) own goal, 1-1 22' PUGH (8)			
<i>Referee:</i>	Sara PERSSON (SWE)			
<i>Assistant referees:</i>	Michelle O NEILL (IRL), Julia MAGNUSSON (SWE)			
<i>4th official:</i>	Riem HUSSEIN (GER)			
<i>Substitutions:</i>	<i>USA:</i> 75' out SCARPA (15), in ROBERTS (2), 81' out FOX (16), in WATT (11), 89' out SANCHEZ (18), in JACOBS (19) <i>GHA:</i> 46' HT out AGYEMANG (4), in KUZAGBE (12), 68' out ADUBEA (10), in NIBER-LAWRENCE (14), 82' out KUZAGBE (12), in ALHASSAN (20)			
<i>Cautions:</i>	<i>GHA:</i> 36' AGYEMANG (4), 67' ABAMBILA (7), 89' ANANE (5)			
<i>Expulsions:</i>	-			

GROUP D

Germany v. Venezuela		3-1 (2-1)
7	14.11.2016 16:00	PORT MORESBY 1,858
GER:	1 SCHLUETER; 2 GERHARDT, 5 KNAAK (C), 7 SEHAN, 9 SCHUELLER, 10 GIER, 13 HARTIG, 16 FELDKAMP, 17 WOLTER, 19 MATHEIS, 20 FREIGANG	
VEN:	12 RODRIGUEZ Franyely; 2 MENDOZA, 3 CANAS, 4 CARRASQUEL, 5 GIMENEZ (C), 6 ROMERO, 7 ZAMBRANO, 8 MARCANO, 9 PEREZ, 11 GARCIA, 18 SPECKMAIER	
Scorers:	1-0 2' GIER (10), 1-1 26' SPECKMAIER (18), 2-1 45' GIER (10), 3-1 51' SCHUELLER (9)	
Referee:	Finau VULIVULI (FU)	
Assistant referees:	Maria TAMALELAGI (SAM), Kimberly MOREIRA ROJAS (CRC)	
4th official:	Mariana ARAYA CRUZ (CRC)	
Substitutions:	GER: 46' HT out SEHAN (7), in ORSCHMANN Dina (15), 71' out SCHUELLER (9), in SANDERS (18), 84' out GIER (10), in OTT (14) VEN: 58' out GARCIA (11), in MORENO (10), 84' out MARCANO (8), in VILLASANA (14), 87' out PEREZ (9), in DIAZ (16)	
Cautions:	GER: 42' SEHAN (7) VEN: 43' GIMENEZ (5)	
Expulsions:	-	

Mexico v. Korea Republic		2-0 (0-0)
8	14.11.2016 19:00	PORT MORESBY 4,511
MEX:	1 ALVARADO; 2 RODRIGUEZ Jaqueline, 3 FLORES Vanessa, 4 BERNAL, 5 FLORES Monica, 6 ANTONIO (C), 9 PALACIOS, 10 GONZALEZ Eva, 11 SANCHEZ, 17 CROWTHER, 18 CRUZ	
KOR:	1 KIM Minjung; 3 KIM Hyein, 5 HONG (C), 6 MEANG, 7 NAMGUNG, 8 PARK, 10 JANG, 12 SONG, 13 HAN, 15 KIM Seongmi, 17 YOON	
Scorers:	1-0 56' CROWTHER (17), 2-0 89' PALACIOS (9)	
Referee:	Jana ADAMKOVA (CZE)	
Assistant referees:	Solenne BARTNIK (FRA), Biljana ATANASOVSKI (MKD)	
4th official:	Fatou THIOUNE (SEN)	
Substitutions:	MEX: 84' out CROWTHER (17), in SOLIS Blanca (19), 86' out RODRIGUEZ Jaqueline (2), in SOLIS Paulina (14), 88' out GONZALEZ Eva (10), in MEJIA (13) KOR: 62' out KIM Seongmi (15), in KIM Soeun (14), 70' out SONG (12), in LEE Sohee (19)	
Cautions:	-	
Expulsions:	-	

Germany v. Mexico		3-0 (0-0)
15	17.11.2016 16:00	PORT MORESBY 2,685
GER:	1 SCHLUETER; 2 GERHARDT, 5 KNAAK (C), 10 GIER, 13 HARTIG, 15 ORSCHMANN Dina, 16 FELDKAMP, 17 WOLTER, 18 SANDERS, 19 MATHEIS, 20 FREIGANG	
MEX:	1 ALVARADO; 4 BERNAL, 5 FLORES Monica, 6 ANTONIO (C), 9 PALACIOS, 10 GONZALEZ Eva, 11 SANCHEZ, 13 MEJIA, 14 SOLIS Paulina, 17 CROWTHER, 18 CRUZ	
Scorers:	1-0 48' SANDERS (18), 2-0 67' MATHEIS (19), 3-0 85' SANDERS (18)	
Referee:	Silvia REYES (PER)	
Assistant referees:	Monica AMBOYA (ECU), Viviana SEGURA (ECU)	
4th official:	Aye THEIN (MYA)	
Substitutions:	GER: 77' out ORSCHMANN Dina (15), in SEHAN (7), 80' out GIER (10), in HOPPIUS (11), 87' out FREIGANG (20), in GAUGIGL (8) MEX: 71' out CROWTHER (17), in SOLIS Blanca (19), 72' out SOLIS Paulina (14), in RODRIGUEZ Jaqueline (2), 86' out GONZALEZ Eva (10), in RODRIGUEZ Liliana (7)	
Cautions:	-	
Expulsions:	-	

Korea Republic v. Venezuela		3-0 (0-0)
16	17.11.2016 19:00	PORT MORESBY 6,108
KOR:	1 KIM Minjung; 3 KIM Hyein, 5 HONG (C), 6 MEANG, 7 NAMGUNG, 8 PARK, 10 JANG, 12 SONG, 13 HAN, 16 KO, 17 YOON	
VEN:	12 RODRIGUEZ; 2 MENDOZA, 3 CANAS, 4 CARRASQUEL, 5 GIMENEZ (C), 7 ZAMBRANO, 8 MARCANO, 9 PEREZ, 10 MORENO, 15 OLIVO, 18 SPECKMAIER	
Scorers:	1-0 77' NAMGUNG (7) pen., 2-0 80' HAN (13), 3-0 90' KIM Seongmi (15)	
Referee:	Katalin KULCSAR (HUN)	
Assistant referees:	Katalin TOROK (HUN), Svetlana BILIC (SRB)	
4th official:	Sara PERSSON (SWE)	
Substitutions:	KOR: 46' HT out HONG (5), in LEE Hyokyeong (4), 56' out KO (16), in LEE Sohee (19), 80' out SONG (12), in KIM Seongmi (15) VEN: 69' out OLIVO (15), in ROMERO (6), 85' out ROMERO (6), in GARCIA (11), 88' out GIMENEZ (5), in VILLASANA (14)	
Cautions:	KOR: 73' LEE Hyokyeong (4) VEN: 36' PEREZ (9), 83' GIMENEZ (5)	
Expulsions:	-	

Korea Republic v. Germany		0-2 (0-2)
23	21.11.2016 19:00	PORT MORESBY 7,218
KOR:	1 KIM Minjung; 5 HONG (C), 6 MEANG, 7 NAMGUNG, 8 PARK, 10 JANG, 13 HAN, 14 KIM Soeun, 16 KO, 17 YOON, 20 LEE Ain	
GER:	1 SCHLUETER; 2 GERHARDT, 5 KNAAK (C), 10 GIER, 13 HARTIG, 15 ORSCHMANN Dina, 16 FELDKAMP, 17 WOLTER, 18 SANDERS, 19 MATHEIS, 20 FREIGANG	
Scorers:	0-1 13' ORSCHMANN Dina (15), 0-2 25' SANDERS (18)	
Referee:	Mariana ARAYA CRUZ (CRC)	
Assistant referees:	Kimberly MOREIRA ROJAS (CRC), Elizabeth AGUILAR (SLV)	
4th official:	Finau VULIVULI (FU)	
Substitutions:	KOR: 46' HT out KIM Soeun (14), in KIM Seongmi (15), 46' HT out KO (16), in SONG (12), 86' out MEANG (6), in LEE Hyokyeong (4) GER: 45' out GIER (10), in SEHAN (7), 73' out ORSCHMANN Dina (15), in WEDEMEYER (4), 80' out HARTIG (13), in ORSCHMANN Katja (6)	
Cautions:	KOR: 38' LEE Ain (20), 57' MEANG (6)	
Expulsions:	-	

Venezuela v. Mexico		2-3 (0-2)
24	21.11.2016 19:00	PORT MORESBY 2,076
VEN:	12 RODRIGUEZ Franyely; 2 MENDOZA, 3 CANAS, 4 CARRASQUEL, 7 ZAMBRANO, 8 MARCANO (C), 9 PEREZ, 10 MORENO, 14 VILLASANA, 15 OLIVO, 18 SPECKMAIER	
MEX:	1 ALVARADO; 2 RODRIGUEZ Jaqueline, 3 FLORES Vanessa, 4 BERNAL, 5 FLORES Monica, 6 ANTONIO (C), 9 PALACIOS, 10 GONZALEZ Eva, 11 SANCHEZ, 17 CROWTHER, 18 CRUZ	
Scorers:	0-1 4' PALACIOS (9), 0-2 10' PALACIOS (9), 0-3 53' GONZALEZ Teresa (8), 1-3 55' GARCIA (11), 2-3 83' MORENO (10)	
Referee:	Monika MULARCZYK (POL)	
Assistant referees:	Maryna STRILETSKA (UKR), Elena TEPUSA (ROU)	
4th official:	Casey REIBELT (AUS)	
Substitutions:	VEN: 55' out ZAMBRANO (7), in GARCIA (11), 72' out SPECKMAIER (18), in DIAZ (16), 84' out PEREZ (9), in MEDINA (19) MEX: 46' HT out CROWTHER (17), in GONZALEZ Teresa (8), 85' out GONZALEZ Eva (10), in MEJIA (13), 90'+2 out CRUZ (18), in VILLARREAL (15)	
Cautions:	VEN: 63' CANAS (3), 90'+2 MARCANO (8) MEX: 7' CROWTHER (17)	
Expulsions:	-	

STANDINGS AFTER GROUP MATCHES

Group A Papua New Guinea, Brazil, Sweden, Korea DPR						
1.	Korea DPR	3	3	0	0	13-3 9
2.	Brazil	3	1	1	1	12-5 4
3.	Sweden	3	1	1	1	7-3 4
4.	Papua New Guinea	3	0	0	3	1-22 0
Goals scored				33		
Cautions				10		
Red cards (indirect)				2		
Red cards (direct)				0		

Group B Spain, Canada, Japan, Nigeria						
1.	Japan	3	2	0	1	11-1 6
2.	Spain	3	2	0	1	7-2 6
3.	Nigeria	3	2	0	1	5-8 6
4.	Canada	3	0	0	3	1-13 0
Goals scored				24		
Cautions				7		
Red cards (indirect)				1		
Red cards (direct)				0		

Group C France, USA, Ghana, New Zealand						
1.	USA	3	1	2	0	4-2 5
2.	France	3	1	2	0	4-2 5
3.	New Zealand	3	1	0	2	2-5 3
4.	Ghana	3	0	2	1	3-4 2
Goals scored				13		
Cautions				5		
Red cards (indirect)				0		
Red cards (direct)				0		

Group D Germany, Venezuela, Mexico, Korea Republic						
1.	Germany	3	3	0	0	8-1 9
2.	Mexico	3	2	0	1	5-5 6
3.	Korea Republic	3	1	0	2	3-4 3
4.	Venezuela	3	0	0	3	3-9 0
Goals scored				19		
Cautions				10		
Red cards (indirect)				0		
Red cards (direct)				0		



QUARTER-FINALS

Korea DPR v. Spain		3-2 a.e.t. (2-2, 2-1)	
25	24.11.2016 16:00	PORT MORESBY	3,740
PRK:	1 KIM Myong Sun; 3 U, 5 CHOE Sol Gyong (C), 6 WI, 8 CHOE Un Hwa, 9 RI Hyang Sim, 11 KIM Phygong Hwa, 12 JON, 16 RI Un Yong, 19 JU, 20 KIM So Hyang		
ESP:	1 QUINONES; 2 SIERRA, 3 BELTRAN, 4 BONMATI, 7 GARCIA Nahikari, 8 CALDENTEY (C), 10 FALCON, 11 MENAYO, 12 GUIJARRO, 16 BORES, 20 GARCIA Lucia		
Scorers:	1-0 18' JU (19), 2-0 30' RI Hyang Sim (9), 2-1 38' GARCIA Nahikari (7), 2-2 63' GARCIA Lucia (20), 3-2 106' KIM Phygong Hwa (11)		
Referee:	Casey REIBELT (AUS)		
Assistant referees:	Sarah HO (AUS), Michelle O NEILL (IRL)		
4th official:	Silvia REYES (PER)		
Substitutions:	PRK: 41' out CHOE Un Hwa (8), in RI Kyong Hyang (7), 67' out KIM So Hyang (20), in SUNG (2), 79' out RI Kyong Hyang (7), in KIM Un Hwa (17), 95' out WI (6), in RI Un Sim (10) ESP: 82' out GARCIA Nahikari (7), in HERNANDEZ (14), 99' out BONMATI (4), in OROZ (19), 99' out CALDENTEY (8), in REDONDO (17), 111' out FALCON (10), in DOMINGUEZ (18)		
Cautions:	PRK: 98' KIM Phygong Hwa (11) ESP: 42' MENAYO (11), 68' BONMATI (4)		
Expulsions:	-		

Japan v. Brazil		3-1 (1-0)	
26	24.11.2016 19:30	PORT MORESBY	9,732
JPN:	1 HIRAO; 3 KITAGAWA, 4 ICHISE, 5 NORIMATSU (C), 6 SUMIDA, 7 SUGITA, 8 HASEGAWA, 10 MOMIKI, 15 MIYAGAWA, 16 MORIYA, 18 UENO		
BRA:	1 CARLA; 2 JULIA (C), 3 GIOVANNA, 4 DAIANE, 5 BRENA, 6 YASMIM, 7 KATRINE, 8 GABI NUNES, 9 DUDA, 10 LAIS, 11 GEYSE		
Scorers:	1-0 45'+2 MORIYA (16), 2-0 50' MATSUBARA (17), 3-0 68' MATSUBARA (17), 3-1 90'+1 GABI NUNES (8) pen.		
Referee:	Jana ADAMKOVA (CZE)		
Assistant referees:	Solenne BARTNIK (FRA), Biljana ATANASOVSKI (MKD)		
4th official:	Monika MULARCZYK (POL)		
Substitutions:	JPN: 46' HT out UENO (18), in MATSUBARA (17), 85' out MORIYA (16), in MIURA (14) BRA: 46' HT out KATRINE (7), in VICTORIA (17), 58' out GEYSE (11), in BRUNA (13), 70' out DUDA (9), in KELEN (18)		
Cautions:	JPN: 90'+2 MATSUBARA (17) BRA: 31' YASMIM (6), 58' GEYSE (11), 65' GABI NUNES (8)		
Expulsions:	-		

USA v. Mexico		2-1 (0-0)	
27	25.11.2016 16:00	PORT MORESBY	4,245
USA:	1 MURPHY; 3 RIEHL, 4 FLORES, 5 ELLISTON, 6 OTTO, 9 PUGH (C), 10 OGLE, 14 JEAN, 15 SCARPA, 16 FOX, 18 SANCHEZ		
MEX:	12 BARRERAS; 3 FLORES Vanessa, 4 BERNAL, 5 FLORES Monica, 6 ANTONIO (C), 9 PALACIOS, 10 GONZALEZ Eva, 11 SANCHEZ, 14 SOLIS Paulina, 17 CROWTHER, 18 CRUZ		
Scorers:	0-1 66' SANCHEZ (11), 1-1 81' WATT (11), 2-1 90'+3 HEDGE (17)		
Referee:	Riem HUSSEIN (GER)		
Assistant referees:	Belinda BREM (SUI), Angela KYRIAKOU (CYP)		
4th official:	Finau VULIVULI (FIJ)		
Substitutions:	USA: 68' out SCARPA (15), in HEDGE (17), 73' out FLORES (4), in WATT (11) MEX: 60' out SOLIS Paulina (14), in RODRIGUEZ Liliana (7)		
Cautions:	USA: 56' JEAN (14) MEX: 50' BERNAL (4)		
Expulsions:	-		

Germany v. France		0-1 (0-1)	
28	25.11.2016 19:30	PORT MORESBY	9,314
GER:	1 SCHLUETER; 2 GERHARDT, 5 KNAACK (C), 7 SEHAN, 13 HARTIG, 15 ORSCHMANN Dina, 16 FELDKAMP, 17 WOLTER, 18 SANDERS, 19 MATHEIS, 20 FREIGANG		
FRA:	1 CHAVAS; 2 ROMANELLI, 3 KARCHAOUI, 4 CISSOKO, 7 CASCARINO Delphine (C), 8 GEYORO, 10 MATEO, 11 FLEURY, 14 CASCARINO Estelle, 15 GARBINO, 17 GATHRAT		
Scorers:	0-1 16' CASCARINO Delphine (7)		
Referee:	Quetzalli ALVARADO (MEX)		
Assistant referees:	Lixy ENRIQUEZ (MEX), Chantal BOUDREAU (CAN)		
4th official:	Therese NEGUEL (CMR)		
Substitutions:	GER: 67' out SEHAN (7), in HOPPIUS (11), 78' out ORSCHMANN Dina (15), in WEDEMEYER (4), 83' out FELDKAMP (16), in GAUGIGL (8) FRA: 67' out GARBINO (15), in LEGER (9), 78' out FLEURY (11), in GREBOVAL (13)		
Cautions:	GER: 90'+6 GAUGIGL (8) FRA: 68' ROMANELLI (2)		
Expulsions:	-		



SEMI-FINALS AND FINALS

Korea DPR v. USA		2-1 a.e.t. (1-1, 0-0)	
29	29.11.2016 16:00	PORT MORESBY	5,037
<i>PRK:</i>	1 KIM Myong Sun; 3 U, 5 CHOE Sol Gyong (C), 6 WI, 9 RI Hyang Sim, 11 KIM Phyoung Hwa, 12 JON, 16 RI Un Yong, 17 KIM Un Hwa, 19 JU, 20 KIM So Hyang		
<i>USA:</i>	1 MURPHY; 3 RIEHL, 5 ELLISTON, 6 OTTO, 9 PUGH (C), 10 OGLE, 14 JEAN, 16 FOX, 18 SANCHEZ, 19 JACOBS, 20 COUSINS		
<i>Scorers:</i>	1-0 50' JON (12) pen., 1-1 89' JACOBS (19), 2-1 91' RI Hyang Sim (9)		
<i>Referee:</i>	Katalin KULCSAR (HUN)		
<i>Assistant referees:</i>	Katalin TOROK (HUN), Svetlana BILIC (SRB)		
<i>4th official:</i>	Finau VULIVULI (FU)		
<i>Substitutions:</i>	<i>PRK:</i> 66' out KIM Un Hwa (17), in SUNG (2), 75' out WI (6), in CHOE Un Hwa (8), 75' out KIM So Hyang (20), in RI Kyong Hyang (7), 95' out KIM Phyoung Hwa (11), in AN (15) <i>USA:</i> 66' out FOX (16), in WATT (11), 71' out JEAN (14), in HEDGE (17), 78' out COUSINS (20), in SCARPA (15), 91' FT out WATT (11), in PETERSEN (8)		
<i>Cautions:</i>	<i>PRK:</i> 69' WI (6), 105'+2 JU (19), 108' CHOE Un Hwa (8), 119' KIM Myong Sun (1)		
<i>Expulsions:</i>	-		

Japan v. France		1-2 a.e.t.	
30	29.11.2016 19:30	PORT MORESBY	11,313
<i>JPN:</i>	1 HIRAO; 3 KITAGAWA, 4 ICHISE, 5 NORIMATSU (C), 6 SUMIDA, 7 SUGITA, 8 HASEGAWA, 10 MOMIKI, 14 MIURA, 15 MIYAGAWA, 18 UENO		
<i>FRA:</i>	1 CHAVAS; 2 ROMANELLI, 3 KARCHAOUI, 4 CISSOKO, 7 CASCARINO Delphine (C), 8 GEYORO, 9 LEGER, 10 MATEO, 14 CASCARINO Estelle, 15 GARBINO, 17 GATHRAT		
<i>Scorers:</i>	0-1 99' MATEO (10), 0-2 101' GATHRAT (17), 1-2 109' MOMIKI (10) pen.		
<i>Referee:</i>	Melissa BORJAS (HON)		
<i>Assistant referees:</i>	Shirley PERELLO (HON), Kimberly MOREIRA ROJAS (CRC)		
<i>4th official:</i>	Silvia REYES (PER)		
<i>Substitutions:</i>	<i>JPN:</i> 29' out MIYAGAWA (15), in MORIYA (16), 59' out UENO (18), in NISHIDA (9), 102' out NISHIDA (9), in MATSUBARA (17), 112' out KITAGAWA (3), in KAWANO (11) <i>FRA:</i> 45'+2 out KARCHAOUI (3), in GREBOVAL (13), 91' out LEGER (9), in FLEURY (11), 103' out GARBINO (15), in GAUVIN (18), 113' out GATHRAT (17), in CONDON (6)		
<i>Cautions:</i>	<i>FRA:</i> 59' CISSOKO (4), 93' GREBOVAL (13), 108' GATHRAT (17)		
<i>Expulsions:</i>	-		

USA v. Japan		0-1 (0-0)	
31	03.12.2016 16:00	PORT MORESBY	8,093
<i>USA:</i>	1 MURPHY; 3 RIEHL, 5 ELLISTON, 6 OTTO, 9 PUGH (C), 10 OGLE, 14 JEAN, 16 FOX, 17 HEDGE, 18 SANCHEZ, 20 COUSINS		
<i>JPN:</i>	1 HIRAO; 3 KITAGAWA, 4 ICHISE, 6 SUMIDA, 7 SUGITA, 8 HASEGAWA, 10 MOMIKI (C), 13 HAZA, 14 MIURA, 15 MIYAGAWA, 16 MORIYA		
<i>Scorers:</i>	0-1 87' UENO (18)		
<i>Referee:</i>	QIN Liang (CHN)		
<i>Assistant referees:</i>	FANG Yan (CHN), BAO Mengxiao (CHN)		
<i>4th official:</i>	Riem HUSSEIN (GER)		
<i>Substitutions:</i>	<i>USA:</i> 46' HT out HEDGE (17), in SCARPA (15), 69' out COUSINS (20), in DEMELO (7), 86' out FOX (16), in CANALES (13) <i>JPN:</i> 46' HT out MORIYA (16), in UENO (18), 59' out MIURA (14), in MATSUBARA (17)		
<i>Cautions:</i>	-		
<i>Expulsions:</i>	-		

Korea DPR v. France		3-1 (1-1)	
32	03.12.2016 19:30	PORT MORESBY	14,752
<i>PRK:</i>	1 KIM Myong Sun; 3 U, 5 CHOE Sol Gyong (C), 6 WI, 9 RI Hyang Sim, 11 KIM Phyoung Hwa, 12 JON, 16 RI Un Yong, 17 KIM Un Hwa, 19 JU, 20 KIM So Hyang		
<i>FRA:</i>	1 CHAVAS; 2 ROMANELLI, 4 CISSOKO, 7 CASCARINO Delphine, 8 GEYORO, 10 MATEO, 11 FLEURY, 13 GREBOVAL (C), 14 CASCARINO Estelle, 15 GARBINO, 17 GATHRAT		
<i>Scorers:</i>	0-1 17' GEYORO (8), 1-1 30' WI (6), 2-1 55' KIM Phyoung Hwa (11), 3-1 87' JON (12) pen.		
<i>Referee:</i>	Jana ADAMKOVA (CZE)		
<i>Assistant referees:</i>	Biljana ATANASOVSKI (MKD), Angela KYRIAKOU (CYP)		
<i>4th official:</i>	Quetzalli ALVARADO (MEX)		
<i>Substitutions:</i>	<i>PRK:</i> 57' out KIM Un Hwa (17), in SUNG (2), 79' out KIM So Hyang (20), in RI Kyong Hyang (7), 90'+5 out KIM Phyoung Hwa (11), in CHOE Un Hwa (8) <i>FRA:</i> 53' out FLEURY (11), in LEGER (9), 73' out GATHRAT (17), in CONDON (6), 73' out GARBINO (15), in GAUVIN (18)		
<i>Cautions:</i>	<i>PRK:</i> 90'+8 SUNG (2)		
	<i>FRA:</i> 86' CISSOKO (4)		
<i>Expulsions:</i>	-		



adidas

adidas Golden Ball

1. Hina SUGITA (JPN, 7)
2. So Hyang KIM (PRK, 20)
3. Delphine CASCARINO (FRA, 7)

PAPUA NEW GUINEA 2016



This award goes to the outstanding player of the competition, as voted for by the FIFA Technical Study Group at the FIFA U-20 Women's World Cup Papua New Guinea 2016.

adidas

adidas Golden Glove

1. Mylène CHAVAS (FRA, 1)

NEW GUINEA



The top goalkeeper award at the FIFA U-20 Women's World Cup Papua New Guinea 2016 is given by the FIFA Technical Study Group based on the performances throughout the final competition.



adidas Golden Boot

1. Mami UENO (JPN, 18)
2. GABI NUNES (BRA, 8)
3. Stina BLACKSTENIUS (SWE, 9)



This award goes to the top goalscorer of the FIFA U-20 Women's World Cup Papua New Guinea 2016. Assists are included if two or more players are equal on goals scored.

The FIFA Technical Study Group, which was represented at each match, decides whether an assist is to be counted. If two or more players remain equal, the player who had played fewer minutes in the final competition is ranked first.



FIFA Fair Play Trophy

1. Japan



The FIFA Fair Play Trophy is given to the team with the best fair play record, according to a points system and criteria specified by the competition regulations.

THE "LIVE YOUR GOALS" PLAYER OF THE MATCH

Group matches

13.11.	PNG v. BRA	BRENA (BRA, 5)
13.11.	SWE v. PRK	Hyang Sim RI (PRK, 9)
13.11.	ESP v. CAN	Aitana BONMATI (ESP, 4)
13.11.	JPN v. NGA	Yuka MOMIKI (JPN, 10)
14.11.	FRA v. USA	Delphine CASCARINO (FRA, 7)
14.11.	GHA v. NZL	Paige SATCHELL (NZL, 13)
14.11.	GER v. VEN	Madeline GIER (GER, 10)
14.11.	MEX v. KOR	Maria SANCHEZ (MEX, 11)
16.11.	PNG v. SWE	Stina BLACKSTENIUS (SWE, 9)
16.11.	PRK v. BRA	So Yon JON (PRK, 12)
16.11.	ESP v. JPN	Andrea FALCON (ESP, 10)
16.11.	NGA v. CAN	Rasheedat AJIBADE (NGA, 8)
17.11.	FRA v. GHA	Sandra OWUSU-ANSAH (GHA, 9)
17.11.	NZL v. USA	Mallory PUGH (USA, 9)
17.11.	GER v. MEX	Rebecca KNAAK (GER, 5)
17.11.	KOR v. VEN	Minjung KIM (KOR, 1)
20.11.	PRK v. PNG	So Hyang KIM (PRK, 20)
20.11.	BRA v. SWE	DAIANE (BRA, 4)

20.11.	NGA v. ESP	Chinwendu IHEZUO (NGA, 9)
20.11.	CAN v. JPN	Yui HASEGAWA (JPN, 8)
21.11.	NZL v. FRA	Delphine CASCARINO (FRA, 7)
21.11.	USA v. GHA	Katie COUSINS (USA, 20)
21.11.	KOR v. GER	Stefanie SANDERS (GER, 18)
21.11.	VEN v. MEX	Kiana PALACIOS (MEX, 9)

Quarter-finals

24.11.	PRK v. ESP	Hyang Sim RI (PRK, 9)
24.11.	JPN v. BRA	Shiho MATSUBARA (JPN, 17)
25.11.	USA v. MEX	Ally WATT (USA, 11)
25.11.	GER v. FRA	Mylene CHAVAS (FRA, 1)

Semi-finals

29.11.	PRK v. USA	Hyang Sim RI (PRK, 9)
29.11.	JPN v. FRA	Hawa CISSOKO (FRA, 4)

Match for third place

03.12.	USA v. JPN	Hina SUGITA (JPN, 7)
--------	------------	----------------------

Final

03.12.	PRK v. FRA	Phyong Hwa KIM (PRK, 11)
--------	------------	--------------------------





ALL-STAR SQUAD

Goalkeepers



CHAVAS
Mylène (1)
FRANCE



HIRAO
Chika (1)
JAPAN

Defenders



ORSCHMANN
Dina (15)
GERMANY



NORIMATSU
Ruka (5)
JAPAN



CASCARINO
Estelle (14)
FRANCE



KNAAK
Rebecca (5)
GERMANY



JON
So Yon (12)
KOREA DPR



KARCHAOUI
Sakina (3)
FRANCE

Midfielders



CASCARINO
Delphine (7)
FRANCE



RI
Hyang Sim (9)
KOREA DPR



CALDENTEY
María (8)
SPAIN



SUGITA
Hina (7)
JAPAN



CHOE
Un Hwa (8)
KOREA DPR



GEYORO
Grace (8)
FRANCE



HASEGAWA
Yui (8)
JAPAN



PUGH
Mallory (9)
USA

Attackers



KIM
So Hyang (20)
KOREA DPR



UENO
Mami (18)
JAPAN



MOMIKI
Yuka (10)
JAPAN



SANDERS
Stefanie (18)
GERMANY



SANCHEZ
Ashley (18)
USA



BLACKSTENIUS
Stina (9)
SWEDEN

COMPARISON CANADA 2014 AND PAPUA NEW GUINEA 2016

	PNG 16	CAN 14
Number of goals scored:	113	102
Average per match:	3.53	3.19
Number of wins:	25	24
Number of draws:	4	5
Number of wins in extra-time:	3	1
Number of penalty shoot-outs (PSO):	0	2
Number of penalties awarded:	12	14
Number of penalties converted:	10	11
Number of matches ending 1-0:	4	4
Number of matches ending 0-0:	1	0
Highest score:	0-9 (PNG v. BRA)	5-5 (GER v. CHN)
Number of goals scored by substitutes:	17	13
Number of matches won by numerically inferior teams:	1	0
Number of wins after conceding 1 st goal:	4	5

GOALS SCORED IN FIFA U-20 WOMEN'S WORLD CUP 2002-2016

	Total goals	Total matches	Av. per match
2002 Canada (U-19)	101	26	3.88
2004 Thailand (U-19)	92	26	3.54
2006 Russia	106	32	3.31
2008 Chile	113	32	3.53
2010 Germany	99	32	3.09
2012 Japan	104	32	3.25
2014 Canada	102	32	3.19
2016 Papua New Guinea	113	32	3.53
Total	830	244	3.40

TOP GOALSCORERS 2002-2016

2002 Canada		
1 SINCLAIR Christine	(CAN, 12)	10
2 WILSON Kelly	(USA, 16)	9
3 TARPLEY Lindsay	(USA, 15)	6
2004 Thailand		
1 TIMKO Brittany	(CAN, 17)	7
2 MITTAG Anja	(GER, 9)	6
3 WOZNUK Angie	(USA, 10)	3
2006 Russia		
1 MA Xiaoxu	(CHN, 10)	5
2 KIM Song Hui	(PRK, 7)	5
3 BLAESSE Anna	(GER, 14)	4
UWAK Cynthia	(NGA, 18)	4

2008 Chile		
1 LEROUX Sydney	(USA, 19)	5
2 RI Ye Gyong	(PRK, 7)	4
3 LE SOMMER Eugenie	(FRA, 10)	4
MORGAN Alex	(USA, 13)	4
2010 Germany		
1 POPP Alexandra	(GER, 11)	10
2 JI So Yun	(KOR, 10)	8
3 LEROUX Sydney	(USA, 19)	5
2012 Japan		
1 KIM Un Hwa	(PRK, 11)	7
2 TANAKA Yoko	(JPN, 9)	6
LOTZEN Lena	(GER, 11)	6
4 KIM Su Gyong	(PRK, 20)	5
2014 Canada		
1 OSHOALA Asisat	(NGA, 4)	7
2 BREMER Pauline	(GER, 9)	5
DAEBRITZ Sara	(GER, 13)	5
4 LAVOGEZ Claire	(FRA, 10)	4
2016 Papua New Guinea		
1 UENO Mami	(JPN, 18)	5
2 GABI NUNES	(BRA, 8)	5
3 BLACKSTENIUS Stina	(SWE, 9)	5

LIST OF GOALSCORERS AND ASSISTS*

	Player	Goals	Assists
1	UENO Mami (JPN, 18)	5	2
2	GABI NUNES (BRA, 8)	5	1
3	BLACKSTENIUS Stina (SWE, 9)	5	0
4	MOMIKI Yuka (JPN, 10)	4	2
5	KIM So Hyang (PRK, 20)	4	1
6	RI Hyang Sim (PRK, 9)	4	0
7	BRENA (BRA, 5)	3	1
8	MATEO Clara (FRA, 10)	3	1
9	JON So Yon (PRK, 12)	3	1
10	SANDERS Stefanie (GER, 18)	3	0
11	GARCIA Lucia (ESP, 20)	3	0
12	PALACIOS Kiana (MEX, 9)	3	0
13	KIM Phyong Hwa (PRK, 11)	2	2
14	GIER Madeline (GER, 10)	2	1
15	YASMIM (BRA, 6)	2	1
16	WI Jong Sim (PRK, 6)	2	1
17	JU Hyo Sim (PRK, 19)	2	1
18	HASEGAWA Yui (JPN, 8)	2	1
19	CASCARINO Delphine (FRA, 7)	2	1
20	WATT Ally (USA, 11)	2	0
21	MATSUBARA Shiho (JPN, 17)	2	0
22	IHEZUO Chinwendu (NGA, 9)	2	0
23	CALDENTEY Maria (ESP, 8)	2	0
24	PUGH Mallory (USA, 9)	2	0

25	KATRINE (BRA, 7)	1
26	SUNG Hyang Sim (PRK, 2)	1
27	GARCIA Gabriela (VEN, 11)	1
28	SANCHEZ Ashley (USA, 18)	1
29	U Sol Gyong (PRK, 3)	1
30	ANVEGARD Anna (SWE, 10)	1
31	SPECKMAIER Mariana (VEN, 18)	1
32	BONMATI Aitana (ESP, 4)	1
33	GARCIA Nahikari (ESP, 7) MORIYA Miyabi (JPN, 16)	1 1
35	GEYSE (BRA, 11)	1
36	GUIJARRO Patricia (ESP, 12)	1
37	MATHEIS Saskia (GER, 19)	1
38	SANCHEZ Maria (MEX, 11)	1
39	GATHRAT Juliane (FRA, 17)	1
40	SUGITA Hina (JPN, 7)	1
41	GONZALEZ Teresa (MEX, 8)	1
42	RI Un Sim (PRK, 10)	1
43	KANERYD Johanna (SWE, 17)	1
44	SCHUELLER Lea (GER, 9)	1
45	CHRISTENSEN Tayla (NZL, 16) HAYASHI Honoka (JPN, 20)	1 1
47	REDONDO Alba (ESP, 17)	1
48	HEDGE Kelcie (USA, 17) KIM Seongmi (KOR, 15)	1 1
50	JACOBS Natalie (USA, 19)	1
51	BOKIRI Joy (NGA, 12)	1
52	ONYEBUCHI Ihuoma (NGA, 18)	1
53	MORENO Lourdes (VEN, 10)	1
54	UCHENDU Chinaza (NGA, 10)	1
55	AYIEYAM Jane (GHA, 3)	1
56	AGEVA Nicolle (PNG, 10)	1
57	ORSCHMANN Dina (GER, 15)	1
58	OWUSU-ANSAH Sandra (GHA, 9)	1
59	COOMBES Isabella (NZL, 7)	1
60	CARLE Gabrielle (CAN, 10) HAN Chaerin (KOR, 13) NAMGUNG Yeji (KOR, 7)	1 1 1
63	CROWTHER Jacqueline (MEX, 17)	1
64	DUDA (BRA, 9)	1
65	LEGER Marie-Charlotte (FRA, 9)	1
66	GEYORO Grace (FRA, 8)	1
67	GERHARDT Anna (GER, 2)	0
68	ALMQVIST Tove (SWE, 11)	0
69	ANGELDAL Filippa (SWE, 8)	0
70	MIYAGAWA Asato (JPN, 15)	0
71	AN Song Ok (PRK, 15)	0
72	GAUVIN Valerie (FRA, 18)	0
73	FLEURY Louise (FRA, 11)	0
74	DE JONGH Michelle (SWE, 6)	0
75	ROSE Deanne (CAN, 6)	0
76	DIWURA-SOALE Wasila (GHA, 8) PUKETAPU Martine (NZL, 9)	0 0
78	GABONG Yvonne (PNG, 6)	0
79	ABDUL-RAHMAN Samira (GHA, 13)	0
80	JANG Chang (KOR, 10) PARK Yeeun (KOR, 8)	0 0
82	AJIBADE Rasheedat (NGA, 8)	0
83	COUSINS Katie (USA, 20)	0

84	SCARPA Jessie (USA, 15)	0
85	LAIS (BRA, 10)	0
86	KNAAK Rebecca (GER, 5)	0
87	FALCON Andrea (ESP, 10)	0
88	BELTRAN Beatriz (ESP, 3) GARBINO Maelle (FRA, 15)	0 0
90	ROMANELLI Marion (FRA, 2)	0
91	NORIMATSU Ruka (JPN, 5)	0
92	KITAGAWA Hikaru (JPN, 3)	0

Own goals: 2

Total goals scored: 113

Average per match: 3.53

* If two or more players have equal amounts of goals and assists, the player who had played fewer minutes in the final competition is ranked first.

HOW THE GOALS WERE SCORED

Group matches (24 matches) 89

From open play 69

Combination play 10

Wing play 15

– on left side (7)

– on right side (8)

Defence-splitting pass 17

Diagonal ball into penalty area 2

Long-range shot 6

Solo effort 4

Exceptional finish 2

Defensive error 7

Rebound 4

Own goal 2

From set pieces 20

After a corner kick 9

– left side (3)

– right side (6)

Direct from a free kick 2

Following a free kick 2

Penalty 6

Throw-in 1

Shots 71

Headers 10

Penalties 6

Own goals 2

Quarter-finals (4 matches) 13

From open play 8

Combination play 1

Wing play 3

– on left side (1)

– on right side (2)

Defence-splitting pass	1	Exceptional finish	1
Diagonal ball into penalty area	0	Defensive error	2
Long-range shot	1	Rebound	0
Solo effort	0	Own goal	0
Exceptional finish	0		
Defensive error	1	From set pieces	4
Rebound	1	After a corner kick	0
Own goal	0	– left side	(0)
		– right side	(0)
From set pieces	5	Direct from a free kick	0
After a corner kick	2	Following a free kick	1
– left side	(2)	Penalty	3
– right side	(0)	Throw-in	0
Direct from a free kick	0		
Following a free kick	2	Shots	6
Penalty	1	Headers	2
Throw-in	0	Penalties	3
		Own goals	0
Shots	11		
Headers	1	Overall (32 matches)	113
Penalties	1	From open play	84
Own goals	0	Combination play	14
		Wing play	19
Semi-finals, match for third place and final (4 matches)	11	– on left side	(8)
From open play	7	– on right side	(11)
Combination play	3	Defence-splitting pass	18
Wing play	1	Diagonal ball into penalty area	2
– on left side	(0)	Long-range shot	7
– on right side	(1)	Solo effort	4
Defence-splitting pass	0	Exceptional finish	3
Diagonal ball into penalty area	0	Defensive error	10
Long-range shot	0	Rebound	5
Solo effort	0	Own goal	2



From set pieces

After a corner kick	29
– left side	11
– right side	(5)
Direct from a free kick	(6)
Following a free kick	2
Penalty	5
Throw-in	10
	1

Shots**Headers****Penalties****Own goals****WHO SCORED THE GOALS****Group matches (24 matches)**

– Strikers	89
– Midfielders	13
– Defenders	10
– Own goals	2

Quarter-finals (4 matches)

– Strikers	89
– Midfielders	13
– Defenders	10
– Own goals	2

Semi-finals, match for third place and final (4 matches)

– Strikers	89
– Midfielders	13
– Defenders	10
– Own goals	2

Overall (32 matches)

– Strikers	113
– Midfielders	62
– Defenders	42
– Own goals	7
	2

WHEN THE GOALS WERE SCORED**Group matches (24 matches)**

– 1 st to 15 th minute:	89
– 16 th to 30 th minute:	15
– 31 st to 45 th minute:	14
– 46 th to 60 th minute:	16
– 61 st to 75 th minute:	17
– 76 th to 90 th minute:	11
	16

Number of goals scored in additional time:

– 1 st half (after 45 minutes):	6
– 2 nd half (after 90 minutes):	3

Quarter-finals (4 matches)

– 1 st to 15 th minute:	13
– 16 th to 30 th minute:	0
– 31 st to 45 th minute:	3
– 46 th to 60 th minute:	2
– 61 st to 75 th minute:	1
– 76 th to 90 th minute:	3
– 91 st to 105 th minute:	0
– 106 th to 120 th minute:	3
	0
	1

Number of goals scored in additional time:

– 1 st half (after 45 minutes):	11
– 2 nd half (after 90 minutes):	4
– 1 st half extra time (after 105 minutes):	4
– 2 nd half extra time (after 120 minutes):	3
	0
	0

Semi-finals, match for third place and final (4 matches)

– 1 st to 15 th minute:	11
– 16 th to 30 th minute:	0
– 31 st to 45 th minute:	2
– 46 th to 60 th minute:	0
– 61 st to 75 th minute:	2
– 76 th to 90 th minute:	0
– 91 st to 105 th minute:	3
– 106 th to 120 th minute:	3
	1

Number of goals scored in additional time:

– 1 st half (after 45 minutes):	0
– 2 nd half (after 90 minutes):	0
– 1 st half extra time (after 105 minutes):	0
– 2 nd half extra time (after 120 minutes):	0

Overall (32 matches)

– 1 st to 15 th minute:	113
– 16 th to 30 th minute:	15
– 31 st to 45 th minute:	19
	18



– 46 th to 60 th minute:	20
– 61 st to 75 th minute:	14
– 76 th to 90 th minute:	22
– 91 st to 105 th minute:	3
– 106 th to 120 th minute:	2

Number of goals scored in additional time:

– 1 st half (after 45 minutes):	7
– 2 nd half (after 90 minutes):	5
– 1 st half extra time (after 105 minutes):	0
– 2 nd half extra time (after 120 minutes):	0

WHERE THE GOALS WERE SCORED FROM

Group matches (24 matches) 89

– Inside the goal area	22
– Inside the penalty area	48
– Outside the penalty area	13
– Penalties	6

Quarter-finals (4 matches) 13

– Inside the goal area	4
– Inside the penalty area	6
– Outside the penalty area	2
– Penalties	1

Semi-finals, match for third place and final (4 matches) 11

– Inside the goal area	4
– Inside the penalty area	4
– Outside the penalty area	0
– Penalties	3

Overall (32 matches) 113

– Inside the goal area	30
– Inside the penalty area	58
– Outside the penalty area	15
– Penalties	10

PENALTIES

Date	Match	No.	Name	
13.11.	PNG v. BRA	1	BRENA (BRA, 5)	Goal
16.11.	ESP v. JPN	11	CALDENTEY Maria (ESP 8)	Goal
16.11.	NGA v. CAN	12	UCHENDU Chinaza (NGA, 10)	Goal
16.11.	PRK v. BRA	10	JON So Yon (PRK, 12)	Goal
16.11.	PRK v. BRA	10	BRENA (BRA, 5)	Goal
17.11.	FRA v. GHA	13	ABDUL-RAHMAN S. (GHA, 13)	Saved
17.11.	KOR v. VEN	16	SPECKMAIER M. (VEN, 18)	Saved
17.11.	KOR v. VEN	16	NAMGUNG Yeji (KOR, 7)	Goal
24.11.	JPN v. BRA	26	GABI NUNES (BRA, 8)	Goal
29.11.	PRK v. USA	29	JON So Yon (PRK, 12)	Goal
29.11.	JPN v. FRA	30	MOMIKI Yuka (JPN, 10)	Goal
03.12.	PRK v. FRA	32	JON So Yon (PRK, 12)	Goal

Number of penalties awarded	12
– converted	10
– missed	0
– saved by goalkeeper	2

GOALS SCORED BY SUBSTITUTES

Match	Player	Came on min.	Scored min.	Score
GHA v. NZL	CHRISTENSEN T. (NZL, 16)	71'	89'	0-1
PNG v. SWE	KANERYD J. (SWE, 17)	67'	75'	0-5
ESP v. JPN	CALDENTEY Maria (ESP, 8)	45'	81'	1-0
FRA v. GHA	MATEO Clara (FRA, 10)	68'	90+5'	2-2
NZL v. USA	WATT Ally (USA, 11)	79'	82'	1-3
KOR v. VEN	KIM Seongmi (KOR, 15)	80'	90'	3-0
PRK v. PNG	KIM So Hyang (PRK, 20)	21'	37'	2-1
PRK v. PNG	KIM So Hyang (PRK, 20)	21'	45+4'	4-1
PRK v. PNG	KIM So Hyang (PRK, 20)	21'	53'	5-1
CAN v. JPN	SUGITA Hina (JPN, 7)	58'	73'	0-5
VEN v. MEX	GONZALEZ T. (MEX, 8)	HT	53'	0-3
VEN v. MEX	GARCIA Gabriela (VEN, 11)	55'	55'	1-3
JPN v. BRA	MATSUBARA S. (JPN, 17)	HT	50'	2-0
JPN v. BRA	MATSUBARA S. (JPN, 17)	HT	68'	3-0
USA v. MEX	WATT Ally (USA, 11)	73'	81'	1-1
USA v. MEX	HEDGE Kelcie (USA, 17)	68'	90+3'	2-1
USA v. JPN	UENO Mami (JPN, 18)	HT	87'	0-1

TEAMS AND PLAYERS

Team	Average age (years/months)
Brazil	19/06
Canada	18/09
France	19/10
Germany	19/04
Ghana	19/02
Japan	19/09
Korea DPR	19/06
Korea Republic	19/08
Mexico	19/10
New Zealand	18/10
Nigeria	18/06
Papua New Guinea	18/10
Spain	19/02
Sweden	19/04
USA	19/06
Venezuela	19/03

Average of all the teams 19/03

Youngest Player: REUBEN Charity (NGA, 19) 25.12.2000

Oldest Player: KIM So Hyang (PRK, 20) 02.01.1996

YELLOW AND RED CARDS

Yellow cards	Group stage	32
	Knockout stage	20
Red cards (indirect)	Group stage	3
	Knockout stage	0
Red cards (direct)	Group stage	0
	Knockout stage	0
Overall	Yellow cards	52
	Red cards (indirect)	3
	Red cards (direct)	0

ATTENDANCES

Date	Venue	Match	Attendance
Group matches			
13.11.	Port Moresby	Papua New Guinea v. Brazil	12,547
13.11.	Port Moresby	Sweden v. Korea DPR	4,944
13.11.	Port Moresby	Spain v. Canada	1,187
13.11.	Port Moresby	Japan v. Nigeria	1,651
14.11.	Port Moresby	France v. USA	2,033
14.11.	Port Moresby	Ghana v. New Zealand	2,877
14.11.	Port Moresby	Germany v. Venezuela	1,858
14.11.	Port Moresby	Mexico v. Korea Republic	4,511
16.11.	Port Moresby	Papua New Guinea v. Sweden	9,123
16.11.	Port Moresby	Korea DPR v. Brazil	3,906
16.11.	Port Moresby	Spain v. Japan	858
16.11.	Port Moresby	Nigeria v. Canada	1,748
17.11.	Port Moresby	France v. Ghana	808
17.11.	Port Moresby	New Zealand v. USA	2'399
17.11.	Port Moresby	Germany v. Mexico	2'685
17.11.	Port Moresby	Korea Republic v. Venezuela	6'108
20.11.	Port Moresby	Korea DPR v. Papua New Guinea	9,231
20.11.	Port Moresby	Brazil v. Sweden	3,553
20.11.	Port Moresby	Nigeria v. Spain	2,032
20.11.	Port Moresby	Canada v. Japan	5,449
21.11.	Port Moresby	New Zealand v. France	995
21.11.	Port Moresby	USA v. Ghana	3'076
21.11.	Port Moresby	Korea Republic v. Germany	7'218
21.11.	Port Moresby	Venezuela v. Mexico	2'076
Quarter-finals			
24.11.	Port Moresby	Korea DPR v. Spain	3,740
24.11.	Port Moresby	Japan v. Brazil	9,732
25.11.	Port Moresby	USA v. Mexico	4,245
25.11.	Port Moresby	Germany v. France	9,314
Semi-finals			
29.11.	Port Moresby	Korea DPR v. USA	5,037
29.11.	Port Moresby	Japan v. France	11,313
Match for third place			
03.12.	Port Moresby	USA v. Japan	8,093
Final			
03.12.	Port Moresby	Korea DPR v. France	14,752

Total attendance – group matches (1 to 24)	92,873
Average attendance	3,870
Total attendance – second round (25 to 32)	66,226
Average attendance	8,278
Total attendance – matches 1 to 32	159,099
Average attendance	4,972

ATTENDANCE PER VENUE/ STADIUM

Venue/Stadium	Total matches	Total attendance	Average attendance
Port Moresby/SJG	10	70,723	7,072
Port Moresby/BAV	6	8,515	1,419
Port Moresby/PFS	6	13,702	2,284
Port Moresby/NFS	10	66,159	6,616
Total	32	159,099	4,972

HIGHEST ATTENDANCES IN FIFA U-20 WOMEN'S WORLD CUP

Att.	Date	Match and result	Tournament
47,784	01.09.02	Canada v. USA 0-1	Canada
40,000	10.11.04	Thailand v. Germany 0-6	Thailand
40,000	10.11.04	Australia v. Canada 1-2	Thailand
37,194	29.08.02	Brazil v. Canada 1-1	Canada
35,000	01.09.02	Brazil v. Germany 1-1	Canada
31,114	08.09.12	Nigeria v. Japan 1-2	Japan
31,114	08.09.12	USA v. Germany 1-0	Japan
28,306	04.09.12	Nigeria v. USA 0-2	Japan
28,306	04.09.12	Japan v. Germany 0-3	Japan
26,273	20.07.10	France v. Germany 1-4	Germany
26,273	20.07.10	Korea DPR v. Sweden 2-3	Germany
25,000	18.08.02	Canada v. Denmark 3-2	Canada
24,633	01.08.10	Korea Republic v. Colombia	Germany
24,633	01.08.10	Germany v. Nigeria	Germany
24,097	30.08.12	Nigeria v. Mexico 1-0	Japan
24,097	30.08.12	Japan v. Korea Republic 3-1	Japan
23,995	13.07.10	Germany v. Costa Rica 4-2	Germany
23,995	13.07.10	Colombia v. France 1-1	Germany
23,595	25.08.02	Canada v. England 6-2	Canada
23,000	27.11.04	Germany v. China PR 2-0	Thailand
23,000	27.11.04	USA v. Brazil 3-0	Thailand
22,421	16.08.14	Germany v. Canada 2-0	Canada
21,600	16.11.04	Australia v. Thailand 5-0	Thailand
21,146	25.07.10	Mexico v. Korea Rep. 1-3	Germany
18,217	29.07.10	Germany v. Korea Rep. 5-1	Germany
18,125	26.11.08	Nigeria v. Chile 2-0	Chile
18,125	26.11.08	USA v. China PR 0-2	Chile
16,914	26.08.12	Korea Republic v. Brazil 2-0	Japan
16,914	26.08.12	Switzerland v. Japan 0-4	Japan
16,503	08.08.14	Canada v. Finland 3-2	Canada
16,503	08.08.14	Ghana v. Korea DPR 0-3	Canada
16,324	22.11.08	Chile v. New Zealand 3-4	Chile
16,324	22.11.08	Nigeria v. England 1-1	Chile

ATTENDANCES 2002-2016

		Total teams	Total matches	Total spectators	Ave. per match
2002	Canada	12	26	295,133	11,351
2004	Thailand	12	26	288,324	11,089
2006	Russia	16	32	52,630	1,645
2008	Chile	16	32	351,309	10,978
2010	Germany	16	32	395,295	12,353
2012	Japan	16	32	307,348	9,605
2014	Canada	16	32	288,558	9,017
2016	PNG	16	32	159,099	4,972

ACTUAL PLAYING TIME

Date	Venue	Match	APT
Group matches			
13.11.	Port Moresby	Papua New Guinea v. Brazil	55:56
13.11.	Port Moresby	Sweden v. Korea DPR	53:55
13.11.	Port Moresby	Spain v. Canada	59:37
13.11.	Port Moresby	Japan v. Nigeria	55:30
14.11.	Port Moresby	France v. USA	56:06
14.11.	Port Moresby	Ghana v. New Zealand	52:05
14.11.	Port Moresby	Germany v. Venezuela	47:36
14.11.	Port Moresby	Mexico v. Korea Republic	57:21
16.11.	Port Moresby	Papua New Guinea v. Sweden	52:47
16.11.	Port Moresby	Korea DPR v. Brazil	50:32
16.11.	Port Moresby	Spain v. Japan	52:31
16.11.	Port Moresby	Nigeria v. Canada	52:27
17.11.	Port Moresby	France v. Ghana	55:55
17.11.	Port Moresby	New Zealand v. USA	52:06

17.11.	Port Moresby	Germany v. Mexico	49:44
17.11.	Port Moresby	Korea Republic v. Venezuela	46:46
20.11.	Port Moresby	Korea DPR v. Papua New Guinea	59:16
20.11.	Port Moresby	Brazil v. Sweden	51:44
20.11.	Port Moresby	Nigeria v. Spain	47:00
20.11.	Port Moresby	Canada v. Japan	63:51
21.11.	Port Moresby	New Zealand v. France	53:26
21.11.	Port Moresby	USA v. Ghana	47:39
21.11.	Port Moresby	Korea Republic v. Germany	59:38
21.11.	Port Moresby	Venezuela v. Mexico	49:51

Quarter-finals

24.11.	Port Moresby	Korea DPR v. Spain	59:08
24.11.	Port Moresby	Japan v. Brazil	56:28
25.11.	Port Moresby	USA v. Mexico	52:25
25.11.	Port Moresby	Germany v. France	59:48

Semi-finals

29.11.	Port Moresby	Korea DPR v. USA	51:30
29.11.	Port Moresby	Japan v. France	59:02

Match for third place

03.12.	Port Moresby	USA v. Japan	61:25
--------	--------------	--------------	-------

Final

03.12.	Port Moresby	Korea DPR v. France	52:06
--------	--------------	---------------------	-------

* = excluding extra time

Average actual playing time – matches 1 to 32			54:13
Comparison with Canada 2014			56:41



PLAYERS WHO PARTICIPATED IN PREVIOUS FIFA COMPETITIONS

Brazil

BRENA	U-17 WWC 12
JULIA	U-17 WWC 12, U-20 WWC 14
STEFANE	U-17 WWC 16

Canada

CARLE Gabrielle	U-17 WWC 14
FOSTER Rylee	U-17 WWC 14, U-20 WWC 14
IBRAHIM Anyssa	U-17 WWC 14, U-17 WWC 16
KATS Vital	U-17 WWC 16
LEVASSEUR Marie	U-17 WWC 14
PICKETT Victoria	U-17 WWC 12, U-20 WWC 14
PROULX Lysianne	U-17 WWC 14, U-17 WWC 16
RAIMONDO Lauren	U-17 WWC 16
REGAN Emma	U-17 WWC 16
RICHARDS Mika	U-17 WWC 14
ROSE Deanne	OFT 16, U-17 WWC 16
ST GEORGES Bianca	U-17 WWC 14
STRATIGAKIS Sarah	U-17 WWC 14, U-17 WWC 16
TAYLOR Hannah	U-17 WWC 16
YEKKA Sura	U-17 WWC 14, U-20 WWC 14

France

CASCARINO Delphine	U-17 WWC 12
GATHRAT Juliane	U-17 WWC 12
GEYORO Grace	U-17 WWC 12
KARCHAOUI Sakina	OFT 16

Germany

FREIGANG Laura	U-17 WWC 14
GAUGIGL Jennifer	U-20 WWC 14
GIER Madeline	U-20 WWC 14
HARTIG Isabella	U-17 WWC 14
KNAAK Rebecca	U-17 WWC 12, U-20 WWC 14
MATHEIS Saskia	U-17 WWC 14
PAUELS Lena	U-17 WWC 14
SANDERS Stefanie	U-17 WWC 14
SCHUELLER Lea	U-17 WWC 14
SEHAN Jasmin	U-17 WWC 14
WEDEMEYER Joelle	U-20 WWC 14

Ghana

ABAMBILA Ernestina	U-17 WWC 14
ABDUL-RAHMAN Rasheda	U-17 WWC 10, U-17 WWC 12, U-20 WWC 14
ABDUL-RAHMAN Samira	U-17 WWC 12, U-17 WWC 14
ADAMS Azume	U-17 WWC 12, U-17 WWC 14
ADUBEA Princesa	U-17 WWC 14
AGYEI Victoria	U-17 WWC 12, U-20 WWC 14
AGYEMANG Adu	U-17 WWC 14
ALHASSAN Fatima	U-17 WWC 12, U-20 WWC 14
AMPAH Faustina	U-20 WWC 12, U-20 WWC 14
ANANE Belinda	U-17 WWC 12, U-17 WWC 14
APPIAH Veronica	U-20 WWC 12, U-20 WWC 14
AYIEYAM Jane	U-17 WWC 12, U-17 WWC 14

BAAH Rose	U-20 WWC 14
DARKO Rita	U-20 WWC 14
DIWURA-SOALE Wasila	U-17 WWC 12, U-20 WWC 14
KUZAGBE Vinoria	U-17 WWC 14
NIBER-LAWRENCE Lily	U-17 WWC 12, U-17 WWC 14
OPOKU Vida	U-17 WWC 12, U-17 WWC 14
OWUSU-ANSAH Sandra	U-17 WWC 14, U-17 WWC 16

Japan

ASANO Natsumi	U-17 WWC 14
HASEGAWA Yui	U-17 WWC 12, U-17 WWC 14
HIRAO Chika	U-17 WWC 12
ICHISE Nana	U-17 WWC 14
KITAGAWA Hikaru	U-17 WWC 14
MATSUBARA Shiho	U-17 WWC 14
MATSUMOTO Mamiko	U-17 WWC 14
MIYAGAWA Asato	U-17 WWC 14
MOMIKI Yuka	U-17 WWC 12
NISHIDA Meika	U-17 WWC 14
NORIMATSU Ruka	U-17 WWC 12
SUGITA Hina	U-17 WWC 12, U-17 WWC 14
SUMIDA Rin	U-17 WWC 12

Korea DPR

AN Song Ok	U-17 WWC 14
CHOE Sol Gyong	U-17 WWC 12, U-20 WWC 14
CHOE Un Hwa	U-17 WWC 14, U-20 WWC 14
JON So Yon	U-17 WWC 12, U-20 WWC 14
JU Hyo Sim	U-17 WWC 14
KIM Jong Sim	U-17 WWC 14
KIM Myong Sun	U-17 WWC 14
KIM Phyong Hwa	U-17 WWC 12, U-20 WWC 14
KIM So Hyang	U-17 WWC 12, U-20 WWC 14
KIM Un Hwa	U-17 WWC 12
OK Kum Ju	U-17 WWC 16
RI Hyang Sim	U-17 WWC 12, U-20 WWC 14
RI Kyong Hyang	U-17 WWC 12, U-20 WWC 14
RI Un Sim	U-17 WWC 12, U-20 WWC 14
RI Un Yong	U-17 WWC 12, U-20 WWC 14
RIM Yong Hwa	U-17 WWC 12, U-20 WWC 14
SUNG Hyang Sim	U-17 WWC 14, U-17 WWC 16
WI Jong Sim	U-17 WWC 14

Korea Republic

HONG Hyeji	U-20 WWC 14
NAMGUNG Yeji	U-20 WWC 14
PARK Yeeun	U-20 WWC 14

Mexico

ALVARADO Emily	U-17 WWC 14, U-20 WWC 14, WWC 15
ANTONIO Nancy	U-20 WWC 14
BARRERAS Esthefanny	U-17 WWC 12
BERNAL Rebeca	U-17 WWC 14, U-20 WWC 14
CROWTHER Jacqueline	U-17 WWC 14
CRUZ Belen	U-17 WWC 14
FLORES Vanessa	U-17 WWC 14
GARCIA Miriam	U-17 WWC 14
GONZALEZ Eva	U-17 WWC 14

RODRIGUEZ Jaqueline	U-17 WWC 12, U-20 WWC 14
SANCHEZ Maria	WWC 15
SOLIS Paulina	U-17 WWC 12, U-20 WWC 14
VILLARREAL Natalia	U-17 WWC 14

New Zealand

ANTON Elizabeth	U-17 WWC 14
BLAKE Hannah	U-17 WWC 16
CHRISTENSEN Tayla	U-17 WWC 12, U-17 WWC 14
CLEVERLEY Daisy	U-17 WWC 12, U-17 WWC 14, U-20 WWC 14, WWC 15
COOMBES Isabella	U-17 WWC 14, U-20 WWC 14
HAND Jacqui	U-17 WWC 16
JALE Grace	U-17 WWC 16
MOORE Meikayla	U-17 WWC 12, U-20 WWC 14, WWC 15, OFT 16
MORTON Sarah	U-17 WWC 14
OLLA Nadia	U-17 WWC 16
PARRIS Jade	U-17 WWC 14
PEREIRA Jasmine	U-17 WWC 12, U-20 WWC 14, WWC 15, OFT 16
PUKETAPU Martine	U-17 WWC 12, U-17 WWC 14, U-20 WWC 14
ROLSTON Emma	U-17 WWC 12, U-20 WWC 14
SATCHELL Paige	U-17 WWC 14
STEINMETZ Malia	U-17 WWC 16
STEWART-HOBBS Sophie	U-17 WWC 14

Nigeria

ADEBOYEJO Yetunde	U-17 WWC 12, U-20 WWC 14
AJIBADE Rasheedat	U-17 WWC 14, U-17 WWC 16
BIAHWO Tessy	U-17 WWC 12, U-17 WWC 14
BOKIRI Joy	U-17 WWC 12, U-17 WWC 14
CHIICHII Sandra	U-17 WWC 12, U-20 WWC 14
ELIJAH Esther	U-17 WWC 14
EMENAYO Ugochi	U-17 WWC 12, U-17 WWC 14
IHEZUO Chinwendu	U-17 WWC 12, U-17 WWC 14, U-20 WWC 14
OHIAERIAKU Christy	WWC 15
OKEKE Onyinyechukwu	U-17 WWC 14
OLOGBOSERE Mary	U-17 WWC 14
ONYEBUCHI Ihuoma	U-17 WWC 12, U-17 WWC 14
YAKUBU Aminat	U-17 WWC 12, U-17 WWC 14

Papua New Guinea

GIADA Bellinda	YOFT 14
JOSEPH Margret	YOFT 14
KASIRAY Faith	YOFT 14
UNAMBA Selina	YOFT 14
YAGUM Loretta	YOFT 14

Spain

BELTRAN Beatriz	U-17 WWC 14
BONMATI Aitana	U-17 WWC 14
DOMINGUEZ Laura	U-17 WWC 14
FALCON Andrea	U-17 WWC 14
GALVEZ Rocio	U-17 WWC 14
GARCIA Nahikari	U-17 WWC 14
GUIJARRO Patricia	U-17 WWC 14

HERNANDEZ Sandra	U-17 WWC 14
MENAYO Carmen	U-17 WWC 14
OROZ Maite	U-17 WWC 14

Sweden

BLACKSTENIUS Stina	OFT 16
--------------------	--------

USA

CHANDLER Rose	U-20 WWC 14
PUGH Mallory	U-20 WWC 14, OFT 16
RIEHL Kaleigh	U-20 WWC 14

Venezuela

CACERES Nayluisa	U-17 WWC 14, YOFT 14, U-17 WWC 16
GARCIA Gabriela	U-17 WWC 14
MARCANO Tahicelis	U-17 WWC 14
MORENO Lourdes	U-17 WWC 14
PEREIRA Tonny	U-17 WWC 14
PINEDA Yorgelis	U-17 WWC 14
RODRIGUEZ Daniuska	U-17 WWC 14, U-17 WWC 16
RODRIGUEZ Franyely	U-17 WWC 14
ROMERO Michelle	U-17 WWC 14
VILLASANA Hilaris	U-17 WWC 14
ZAMBRANO Yosneidy	U-17 WWC 14

Key:

U-17 WWC 10	FIFA U-17 Women's World Cup Trinidad & Tobago 2010
U-17 WWC 12	FIFA U-17 Women's World Cup Azerbaijan 2012
U-20 WWC 12	FIFA U-20 Women's World Cup Japan 2012
U-20 WWC 14	FIFA U-20 Women's World Cup Canada 2014
U-17 WWC 14	FIFA U-17 Women's World Cup Costa Rica 2014
U-17 WWC 16	FIFA U-17 Women's World Cup Jordan 2016
YOFT 14	Youth Olympic Football Tournaments Nanjing 2014
WWC 15	FIFA Women's World Cup Canada 2015
OFT 16	Olympic Football Tournaments Rio 2016

RANKING OF TEAMS BY CONFEDERATION

	2002	2004	2006	2008	2010	2012	2014	2016
AFC	5	2	1	2	3	3	4	1
	7	7	2	6	7	5	8	3
	12	9	9	10	10	7	13	11
		12				10		
CAF	10	6	6	7	2	4	2	9
			14	16	11	14	9	13
CONCACAF	1	3	4	1	5	1	5	4
	2	5	10	11	8	6	6	7
	11		12	15	15	11	11	15
							16	
CONMEBOL	4	4	3	5	4	12	10	8
			11	13	9	16	14	14
				14				
OFC			13	9	14	9	7	12
								16
UEFA	3	1	5	3	1	2	1	2
	6	8	7	4	6	8	3	5
	8	10	8	8	12	13	11	6
	9	11	15	12	13	15	15	10
			16		16			

NUMBER OF APPEARANCES OF THE 16 TEAMS

Brazil (8):	2002, 2004, 2006, 2008, 2010, 2012, 2014, 2016
Canada (7):	2002, 2004, 2006, 2008, 2012, 2014, 2016
France (6):	2002, 2006, 2008, 2010, 2014, 2016
Germany (8):	2002, 2004, 2006, 2008, 2010, 2012, 2014, 2016
Ghana (4):	2010, 2012, 2014, 2016
Japan (5):	2002, 2008, 2010, 2012, 2016
Korea DPR (6):	2006, 2008, 2010, 2012, 2016
Korea Republic (5):	2004, 2010, 2012, 2014, 2016
Mexico (7):	2002, 2006, 2008, 2010, 2012, 2014, 2016
New Zealand (6):	2006, 2008, 2010, 2012, 2014, 2016
Nigeria (8):	2002, 2004, 2006, 2008, 2010, 2012, 2014, 2016
Papua New Guinea (1):	2016
Spain (2):	2004, 2016
Sweden (2):	2010, 2016
USA (8):	2002, 2004, 2006, 2008, 2010, 2012, 2014, 2016
Venezuela (1):	2016



FINALS 2002-2016

Championship	No. of teams	Final	Result	Referee
2002 Canada (U-19)	12	CAN v. USA	0-1 a.e.t. (golden goal)	Dianne FERREIRA-JAMES (GUY)
2004 Thailand (U-19)	12	GER v. CHN	2-0 (1-0)	Virgina TOVAR (MEX)
2006 Russia	16	PRK v. CHN	5-0 (3-0)	Jennifer BENNETT (USA)
2008 Chile	16	PRK v. USA	1-2 (0-2)	Alexandra IHRINGOVA (ENG)
2010 Germany	16	GER v. NGA	2-0 (1-0)	Carol Anne CHENARD (CAN)
2012 Japan	16	USA v. GER	1-0 (1-0)	Pernilla LARSSON (SWE)
2014 Canada	16	NGA v. GER	0-1 a.e.t.	Carol Anne CHENARD (CAN)
2016 Papua New Guinea	16	PRK v. FRA	3-1 (1-1)	Jana ADAMKOVA (CZE)

MILESTONE GOALS IN FIFA U-20 WOMEN'S WORLD CUP

Goal no.	Goalscorer	Match	Goal	Result	Date	Venue	Country
1 st goal	TARPLEY Lindsay (USA)	USA v. ENG	1-0	5-1 (3-0)	17.08.2002	Victoria	Canada
100 th goal	BACHOR Isabell (GER)	BRA v. GER	1-1 a.e.t.	3-4 PSO	01.09.2002	Edmonton	Canada
200 th goal	KYLE Kaylyn (CAN)	NGA v. CAN	0-1	3-2 (1-1)	17.08.2006	Shchelkovo	Russia
300 th goal	MICHAEL Sarah (NGA)	NZL v. NGA	0-1	2-3 (1-2)	19.11.2008	Coquimbo	Chile
400 th goal	RI Ye Gyong (PRK)	FRA v. PRK	1-2	1-2 (0-0)	04.12.2008	Temuco	Chile
500 th goal	LEE Hyun Young (KOR)	MEX v. KOR	0-3	1-3 (0-2)	25.07.2010	Dresden	Germany
600 th goal	LOTZEN Lena (GER)	GER v. NOR	1-0	4-0 (3-0)	31.08.2012	Saitama	Japan
700 th goal	SUNDAY Uchechi (NGA)	NGA v. NZL	4-1	4-1 (2-0)	17.08.2014	Moncton	Canada
800 th goal	PALACIOS Kiana (MEX)	VEN v. MEX	0-1	2-3 (0-2)	21.11.2016	Port Moresby	Papua New Guinea
830 th goal	JON Son Yon (PRK)	PRK v. FRA	3-1	3-1 (1-1)	03.12.2016	Port Moresby	Papua New Guinea



ALL-TIME RANKING

Rank	Team	MP	W	D	L	GF	GA	Pts.	Avg. Pts.	Part.	Canada 2002	Thailand 2004	Russia 2006	Chile 2008	Germany 2010	Japan 2012	Canada 2014	Papua New Guinea 2016
1	Germany	44	32	4	8	120	44	100	2.27	8	3	1	5	3	1	2	1	5
2	USA	44	30	8	6	93	28	98	2.23	8	1	3	4	1	5	1	5	4
3	Korea DPR	32	23	1	8	85	41	70	2.19	6			1	2	7	5	4	1
4	Nigeria	36	16	9	11	62	49	57	1.58	8	10	6	6	7	2	4	2	9
5	Brazil	35	14	10	11	65	49	52	1.49	8	4	4	3	5	9	12	14	8
6	France	28	14	4	10	49	39	46	1.64	6	9		7	4	12		3	2
7	Japan	23	13	3	7	50	30	42	1.83	5	7			6	10	3		3
8	China PR	21	10	5	6	29	28	35	1.67	5		2	2	10		10	13	
9	Canada	26	11	2	13	51	43	35	1.35	7	2	5	10	11		11	6	15
10	Korea Republic	20	9	2	9	28	27	29	1.45	5		9			3	7	8	11
11	Mexico	24	6	4	14	34	60	22	0.92	7	11		12	15	8	6	11	7
12	New Zealand	19	5	3	11	24	41	18	0.95	6			13	9	14	9	7	12
13	Ghana	12	3	3	6	11	19	12	1	4					11	14	9	13
14	England	14	2	6	6	16	25	12	0.86	4	6			8	13		11	
15	Sweden	7	3	2	2	13	9	11	1.57	2					6			10
16	Australia	11	3	2	6	18	20	11	1	3	5	7	9					
17	Spain	7	3	0	4	12	11	9	1.29	2		10						6
18	Norway	7	3	0	4	12	17	9	1.29	2				12		8		
19	Russia	8	2	2	4	11	18	8	1	2		8	8					
20	Colombia	6	2	1	3	7	6	7	1.17	1					4			
21	Argentina	9	1	1	7	7	34	4	0.44	3			11	13		16		
22	Paraguay	3	1	0	2	2	6	3	1	1							10	
23	Denmark	4	1	0	3	5	12	3	0.75	1	8							
24	Italy	6	0	2	4	4	12	2	0.33	2		11				13		
25	Chile	3	0	0	3	3	8	0	0	1				14				
26	Venezuela	3	0	0	3	3	9	0	0	1								14
27	Chinese Taipei	3	0	0	3	1	15	0	0	1	12							
28	Thailand	3	0	0	3	0	18	0	0	1		12						
29	Papua New Guinea	3	0	0	3	1	22	0	0	1								16
30	Finland	6	0	0	6	5	19	0	0	2			15				15	
31	Costa Rica	6	0	0	6	4	19	0	0	2					15		16	
32	Congo DR	6	0	0	6	2	19	0	0	2			14	16				
33	Switzerland	9	0	0	9	3	33	0	0	3			16		16	15		

Key:

Overall matches played 244
 Overall goals scored 830
 Avg. goals per match 3.4
 MP Matches played
 W Wins
 DF Draws

L Losses
 GF Goals for
 GA Goals against
 Pts. Points
 Avg. Pts. Average points per match
 Part. Number of participations in competition

Losses
 Goals for
 Goals against
 Points
 Average points per match
 Number of participations in competition

PRELIMINARY COMPETITION

AFC

Qualifying Round 1

Group A

05.11.14	Jordan v. Lebanon	3-0 (1-0)
05.11.14	Uzbekistan v. India	2-0 (2-0)
07.11.14	Jordan v. India	3-1 (1-1)
07.11.14	Lebanon v. Uzbekistan	0-7 (0-3)
09.11.14	Jordan v. Uzbekistan	0-3 (0-0)
09.11.14	India v. Lebanon	3-1 (1-1)

	Team	MP	W	D	L	Goals	Points
1	Uzbekistan	3	3	0	0	12-0	9
2	Jordan	3	2	0	1	6-4	6
3	India	3	1	0	2	4-6	3
4	Lebanon	3	0	0	3	1-13	0

Group B

07.11.14	Sri Lanka v. Palestine	0-0
09.11.14	Sri Lanka v. Iran	1-4 (0-3)
11.11.14	Palestine v. Iran	0-6 (0-4)

	Team	MP	W	D	L	Goals	Points
1	Iran	2	2	0	0	10-1	6
2	Sri Lanka	2	0	1	1	1-4	1
3	Palestine	2	0	1	1	0-6	1

Group C

05.11.14	Vietnam v. Singapore	11-0 (6-0)
05.11.14	Australia v. Hong Kong	6-0 (1-0)
07.11.14	Vietnam v. Hong Kong	6-0 (4-0)
07.11.14	Singapore v. Australia	0-19 (0-9)
09.11.14	Vietnam v. Australia	0-3 (0-1)
09.11.14	Singapore v. Hong Kong	1-2 (1-0)

	Team	MP	W	D	L	Goals	Points
1	Australia	3	3	0	0	28-0	9
2	Vietnam	3	2	0	1	17-3	6
3	Hong Kong	3	1	0	2	2-13	3
4	Singapore	3	0	0	3	1-32	0

Group D

05.11.14	Chinese Taipei v. Myanmar	0-0
07.11.14	Thailand v. Chinese Taipei	2-1 (1-1)
09.11.14	Thailand v. Myanmar	0-0

	Team	MP	W	D	L	Goals	Points
1	Thailand	2	1	1	0	2-1	4
2	Myanmar	2	0	2	0	0-0	2
3	Chinese Taipei	2	0	1	1	1-2	1

Final tournament

Group A

18.08.15	Japan v. Australia	2-0 (2-0)
18.08.15	China PR v. Uzbekistan	9-0 (5-0)
20.08.15	Uzbekistan v. Japan	0-6 (0-4)
20.08.15	China PR v. Australia	2-1 (1-0)



22.08.15	Australia v. Uzbekistan	2-0 (1-0)
22.08.15	China PR v. Japan	2-3 (0-1)

	Team	MP	W	D	L	Goals	Points
1	Japan	3	3	0	0	11-2	9
2	China PR	3	2	0	1	13-4	6
3	Australia	3	1	0	2	3-4	3
4	Uzbekistan	3	0	0	3	0-17	0

Group B

19.08.15	Korea DPR v. Thailand	5-0 (1-0)
19.08.15	Korea Republic v. Iran	13-0 (5-0)
21.08.15	Iran v. Korea DPR	0-9 (0-4)
21.08.15	Thailand v. Korea Republic	0-3 (0-0)
23.08.15	Thailand v. Iran	7-1 (2-0)
23.08.15	Korea Republic v. Korea DPR	0-1 (0-0)

	Team	MP	W	D	L	Goals	Points
1	Korea DPR	3	3	0	0	15-0	9
2	Korea Republic	3	2	0	1	16-1	6
3	Thailand	3	1	0	2	7-9	3
4	Iran	3	0	0	3	1-29	0

Semi-final

26.08.15	Japan v. Korea Republic	1-0 (0-0)
26.08.15	China PR v. Korea DPR	0-2 (0-1)

Match for third place

29.08.15	China PR v. Korea Republic	0-4 (0-0)
----------	----------------------------	-----------

Final

29.08.15	Japan v. Korea DPR	0-0 a.e.t. 4-2 PSO
----------	--------------------	-----------------------

**Qualified for the FIFA U-20 Women's World Cup
Papua New Guinea 2016: Japan, Korea DPR, Korea
Republic**

CAF

Preliminary Round – Play-offs

02.05.15	Djibouti v. Burkina Faso	0-2 (0-0)
15.05.15	Burkina Faso v. Djibouti	5-0 (2-0)
16.05.15	Congo DR v. Gabon	5-0 (2-0)
24.05.15	Gabon v. Congo DR	0-1 (0-1)

First Round**Play-offs**

12.07.15	Algeria v. Burkina Faso	1-2 (0-1)
25.07.15	Burkina Faso v. Algeria	1-1 (1-0)
12.07.15	Cameroon v. Ethiopia	0-0
26.07.15	Ethiopia v. Cameroon	2-1 (1-1)
12.07.15	Equatorial Guinea v. Mali	4-0
24.07.15	Mali v. Equatorial Guinea	0-0
12.07.15	Ghana v. Senegal	6-0 (4-0)
24.07.15	Senegal v. Ghana	0-2 (0-0)
12.07.15	Congo DR v. Namibia	4-0 (3-0)
26.07.15	Namibia v. Congo DR	0-1 (0-0)
12.07.15	Liberia v. Nigeria	1-7 (1-3)
25.07.15	Nigeria v. Liberia	7-0 (4-0)
11.07.15	Tanzania v. Zambia	0-4 (0-3)
25.07.15	Zambia v. Tanzania	0-0
12.07.15	South Africa v. Botswana	8-1 (4-0)
24.07.15	Botswana v. South Africa	0-1 (0-0)

Team	MP	W	D	L	Goals	Points
1 Nigeria	2	2	0	0	14-1	6
2 South Africa	2	2	0	0	9-1	6
3 Ghana	2	2	0	0	8-0	6
4 Congo DR	2	2	0	0	5-0	6
5 Equatorial Guinea	2	1	1	0	4-0	4
5 Zambia	2	1	1	0	4-0	4
7 Burkina Faso	2	1	1	0	3-2	4
8 Ethiopia	2	1	1	0	2-1	4
9 Algeria	2	0	1	1	2-3	1
10 Cameroon	2	0	1	1	1-2	1
11 Tanzania	2	0	1	1	0-4	1
11 Mali	2	0	1	1	0-4	1

13 Namibia	2	0	0	2	0-5	0
14 Botswana	2	0	0	2	1-9	0
15 Senegal	2	0	0	2	0-8	0
16 Liberia	2	0	0	2	1-14	0

Second Round**Play-offs**

10.10.15	Burkina Faso v. Ethiopia	0-2 (0-1)
27.09.15	Equatorial Guinea v. Ghana	0-1 (0-1)
11.10.15	Ghana v. Equatorial Guinea	2-0 (0-0)
27.09.15	Congo DR v. Nigeria	1-2 (1-2)
10.10.15	Nigeria v. Congo DR	2-0 (1-0)
27.09.15	Zambia v. South Africa	0-0
10.10.15	South Africa v. Zambia	3-2 (1-0)

Team	MP	W	D	L	Goals	Points
1 Nigeria	2	2	0	0	4-1	6
2 Ghana	2	2	0	0	3-0	6
3 South Africa	2	1	1	0	3-2	4
4 Ethiopia	1	1	0	0	2-0	3
5 Zambia	2	0	1	1	2-3	1
6 Burkina Faso	1	0	0	1	0-2	0
7 Congo DR	2	0	0	2	1-4	0
8 Equatorial Guinea	2	0	0	2	0-3	0

Third Round**Play-offs**

24.10.15	Ethiopia v. Ghana	2-2 (2-1)
08.11.15	Ghana v. Ethiopia	4-0 (1-0)
24.10.15	Nigeria v. South Africa	2-1 (2-0)
08.11.15	South Africa v. Nigeria	0-1 (0-1)

Team	MP	W	D	L	Goals	Points
1 Nigeria	2	2	0	0	3-1	6
2 Ghana	2	1	1	0	6-2	4
3 Ethiopia	2	0	1	1	2-6	1
4 South Africa	2	0	0	2	1-3	0

**Qualified for the FIFA U-20 Women's World Cup
Papua New Guinea 2016: Nigeria, Ghana**



CONCACAF

Caribbean Zone

First Round

Group 1

19.06.15	Puerto Rico v. Curacao	5-0 (3-0)
19.06.15	Anguilla v. Antigua & Barbuda	0-0
21.06.15	Puerto Rico v. Anguilla	8-0 (3-0)
21.06.15	Antigua & Barbuda v. Curacao	0-2 (0-0)
23.06.15	Puerto Rico v. Antigua & Barbuda	3-1 (2-1)
23.06.15	Curacao v. Anguilla	1-1

Team	MP	W	D	L	Goals	Points
1 Puerto Rico	3	3	0	0	16-1	9
2 Curacao	3	1	1	1	3-6	4
3 Anguilla	3	0	2	1	1-9	2
4 Antigua & Barbuda	3	0	1	2	1-5	1

Group 2

26.07.15	Grenada v. Jamaica	0-5 (0-1)
28.07.15	St. Lucia v. Grenada	2-4 (1-2)

Team	MP	W	D	L	Goals	Points
1 Jamaica	1	1	0	0	5-0	3
2 Grenada	2	1	0	1	4-7	3
3 St. Lucia	1	0	0	1	2-4	0

Group 3

26.07.15	Bermuda v. St. Kitts and Nevis	7-0 (5-0)
28.07.15	Dominican Rep. v. St. Kitts & Nevis	6-0 (2-0)
30.07.15	Dominican Rep. v. Bermuda	2-2 (0-1)

Team	MP	W	D	L	Goals	Points
1 Bermuda	2	1	1	0	9-2	4
2 Dominican Republic	2	1	1	0	8-2	4
3 St. Kitts & Nevis	2	0	0	2	0-13	0

Group 4

26.07.15	St. Vincent/Grenadines v. Trinidad & Tobago	0-2 (0-1)
28.07.15	Trinidad & Tobago v. Dominica	6-0 (4-0)
30.07.15	St. Vincent/Grenadines v. Dominica	3-1 (3-0)

Team	MP	W	D	L	Goals	Points
1 Trinidad & Tobago	2	2	0	0	8-0	6
2 St. Vincent/Grenadines	2	1	0	1	3-3	3
3 Dominica	2	0	0	2	1-9	0

Final Round

Group A

14.10.15	Bermuda v. Puerto Rico	1-0 (1-0)
16.10.15	Haiti v. Puerto Rico	0-3 (0-1)
18.10.15	Haiti v. Bermuda	8-0 (4-0)



Team	MP	W	D	L	Goals	Points
1 Haiti	2	1	0	1	8-3	3
2 Puerto Rico	2	1	0	1	3-1	3
3 Bermuda	2	1	0	1	1-8	3

Group B

15.10.15	Trinidad & Tobago v. Curacao	4-1 (1-1)
15.10.15	Jamaica v. St. Vincent/Grenadines	4-1 (2-1)
17.10.15	Jamaica v. Curacao	2-0 (0-0)
17.10.15	St. Vincent/Grenadines v. Trinidad & Tobago	1-1 (1-1)
19.10.15	Trinidad & Tobago v. Jamaica	2-2 (0-2)
19.10.15	Curacao v. St. Vincent/Grenadines	1-0 (0-0)

Team	MP	W	D	L	Goals	Points
1 Jamaica	3	2	1	0	8-3	7
2 Trinidad & Tobago	3	1	2	0	7-4	5
3 Curacao	3	1	0	2	2-6	3
4 St. Vincent/Grenadines	3	0	1	2	2-6	1

Semi-final

21.10.15	Jamaica v. Puerto Rico	2-1 (1-0)
21.10.15	Haiti v. Trinidad & Tobago	2-0 (1-0)

Match for third place

23.10.15	Puerto Rico v. Trinidad & Tobago	1-1 a.e.t. (1-1, 1-1) 3-4 PSO
----------	----------------------------------	-------------------------------------

Final

23.10.15	Haiti v. Jamaica	2-0 (1-0)
----------	------------------	-----------

Central American Zone**Tournament**

31.07.15	Panama v. Nicaragua	0-0
31.07.15	Costa Rica v. El Salvador	5-1 (4-0)
02.08.15	Panama v. El Salvador	2-1 (1-0)
02.08.15	Guatemala v. Costa Rica	1-1 (0-0)
04.08.15	Nicaragua v. Costa Rica	0-5 (0-3)
04.08.15	El Salvador v. Guatemala	1-2 (1-0)
06.08.15	Panama v. Costa Rica	2-0 (1-0)
06.08.15	Guatemala v. Nicaragua	6-2 (3-1)
08.08.15	Panama v. Guatemala	3-0 (0-0)
08.08.15	El Salvador v. Nicaragua	2-2 (1-0)

Team	MP	W	D	L	Goals	Points
1 Panama	4	3	1	0	7-1	10
2 Costa Rica	4	2	1	1	11-4	7
3 Guatemala	4	2	1	1	9-7	7
4 Nicaragua	4	0	2	2	4-13	2
5 El Salvador	4	0	1	3	5-11	1

Final Tournament**Group A**

03.12.15	Honduras v. Jamaica	2-2 (2-1)
03.12.15	Canada v. Trinidad & Tobago	2-0 (1-0)
06.12.15	Honduras v. Trinidad & Tobago	2-0 (1-0)
06.12.15	Jamaica v. Canada	0-7 (0-3)
08.12.15	Honduras v. Canada	0-2 (0-2)
08.12.15	Trinidad & Tobago v. Jamaica	1-6 (1-3)



Team	MP	W	D	L	Goals	Points
1 Canada	3	3	0	0	11-0	9
2 Honduras	3	1	1	1	4-4	4
3 Jamaica	3	1	1	1	8-10	4
4 Trinidad & Tobago	3	0	0	3	1-10	0

Group B

04.12.15	USA v. Mexico	2-2 (2-1)
04.12.15	Haiti v. Panama	3-2 (2-1)
07.12.15	Panama v. USA	1-6 (0-3)
07.12.15	Mexico v. Haiti	5-0 (2-0)
09.12.15	USA v. Haiti	6-0 (3-0)
09.12.15	Panama v. Mexico	0-2 (0-2)

Team	MP	W	D	L	Goals	Points
1 USA	3	2	1	0	14-3	7
2 Mexico	3	2	1	0	9-2	7
3 Haiti	3	1	0	2	3-13	3
4 Panama	3	0	0	3	3-11	0

Semi-final

11.12.15	Canada v. Mexico	0-0 a.e.t. 5-4 PSO
11.12.15	USA v. Honduras	7-0 (3-0)

Match for third place

13.12.15	Honduras v. Mexico	0-2 (0-1)
----------	--------------------	-----------

Final

13.12.15	Canada v. USA	0-1 (0-0)
----------	---------------	-----------

**Qualified for the FIFA U-20 Women's World Cup
Papua New Guinea 2016: USA, Canada, Mexico**

CONMEBOL

First Stage

Group A

19.11.15	Brazil v. Venezuela	2-1 (0-0)
19.11.15	Paraguay v. Peru	3-2 (2-2)
21.11.15	Peru v. Chile	1-2 (0-0)
21.11.15	Venezuela v. Paraguay	4-1 (2-0)
23.11.15	Brazil v. Paraguay	2-2 (0-1)
23.11.15	Chile v. Venezuela	0-1 (0-0)
25.11.15	Brazil v. Chile	1-0 (1-0)
25.11.15	Venezuela v. Peru	3-1 (2-0)
27.11.15	Brazil v. Peru	4-0 (2-0)
27.11.15	Chile v. Paraguay	4-2 (3-1)

Team	MP	W	D	L	Goals	Points
1 Brazil	4	3	1	0	9-3	10
2 Venezuela	4	3	0	1	9-4	9
3 Chile	4	2	0	2	6-5	6
4 Paraguay	4	1	1	2	8-12	4
5 Peru	4	0	0	4	4-12	0

Group B

18.11.15	Argentina v. Bolivia	3-1 (2-1)
18.11.15	Uruguay v. Ecuador	3-2 (1-0)
20.11.15	Ecuador v. Colombia	0-0
20.11.15	Bolivia v. Uruguay	1-1 (0-1)
22.11.15	Uruguay v. Argentina	1-3 (0-3)
22.11.15	Colombia v. Bolivia	2-0 (1-0)
24.11.15	Argentina v. Colombia	2-1 (1-0)

24.11.15	Bolivia v. Ecuador	0-2 (0-1)
26.11.15	Ecuador v. Argentina	4-1 (2-1)
26.11.15	Colombia v. Uruguay	4-0 (0-0)

Team	MP	W	D	L	Goals	Points
1 Argentina	4	3	0	1	9-7	9
2 Colombia	4	2	1	1	7-2	7
3 Ecuador	4	2	1	1	8-4	7
4 Uruguay	4	1	1	2	5-10	4
5 Bolivia	4	0	1	3	2-8	1

Second Stage

Final Round

29.11.15	Brazil v. Colombia	0-0
29.11.15	Argentina v. Venezuela	2-2 (0-2)
01.12.15	Brazil v. Venezuela	0-0
01.12.15	Argentina v. Colombia	0-0
03.12.15	Brazil v. Argentina	3-1 (2-0)
03.12.15	Venezuela v. Colombia	2-1 (0-1)

Team	MP	W	D	L	Goals	Points
1 Brazil	3	1	2	0	3-1	5
2 Venezuela	3	1	2	0	4-3	5
3 Colombia	3	0	2	1	1-2	2
4 Argentina	3	0	2	1	3-5	2

**Qualified for the FIFA U-20 Women's World Cup
Papua New Guinea 2016: Brazil, Venezuela**





OFC

Tournament - Group Matches

01.10.15	Vanuatu v. New Caledonia	4-0 (0-0)
01.10.15	Tonga v. New Zealand	0-15 (0-7)
03.10.15	Tonga v. Samoa	3-3 (1-0)
03.10.15	New Zealand v. New Caledonia	26-0 (17-0)
05.10.15	New Zealand v. Vanuatu	18-0 (11-0)
05.10.15	New Caledonia v. Samoa	2-6 (1-4)
08.10.15	Tonga v. New Caledonia	2-3 (0-1)
08.10.15	Samoa v. Vanuatu	3-3 (0-2)
10.10.15	Samoa v. New Zealand	0-10 (0-3)
10.10.15	Tonga v. Vanuatu	2-2 (0-1)

Team	MP	W	D	L	Goals	Points
1 New Zealand	4	4	0	0	69-0	12
2 Samoa	4	1	2	1	12-18	5
3 Vanuatu	4	1	2	1	9-23	5
4 New Caledonia	4	1	0	3	5-38	3
5 Tonga	4	0	2	2	7-23	2

**Qualified for the FIFA U-20 Women's World Cup
Papua New Guinea 2016: New Zealand, Papua New
Guinea (hosts)**

UEFA

Qualifying Round

Group 1

13.09.14	Lithuania v. Iceland	0-8 (0-3)
13.09.14	Spain v. Croatia	7-0 (7-0)
15.09.14	Croatia v. Iceland	0-1 (0-1)
15.09.14	Lithuania v. Spain	0-14
18.09.14	Lithuania v. Croatia	2-3 (1-3)
18.09.14	Iceland v. Spain	1-2 (0-1)

Team	MP	W	D	L	Goals	Points
1 Spain	3	3	0	0	23-1	9
2 Iceland	3	2	0	1	10-2	6
3 Croatia	3	1	0	2	3-10	3
4 Lithuania	3	0	0	3	2-25	0

Group 2

13.09.14	Denmark v. Cyprus	3-0 (2-0)
13.09.14	Azerbaijan v. Ukraine	0-1 (0-0)
15.09.14	Azerbaijan v. Denmark	0-3 (0-2)
15.09.14	Cyprus v. Ukraine	1-3 (1-0)
18.09.14	Azerbaijan v. Cyprus	0-0
18.09.14	Ukraine v. Denmark	1-4 (1-1)

Team	MP	W	D	L	Goals	Points
1 Denmark	3	3	0	0	10-1	9
2 Ukraine	3	2	0	1	5-5	6
3 Azerbaijan	3	0	1	2	0-4	1
4 Cyprus	3	0	1	2	1-6	1

Group 3

13.09.14	Albania v. Scotland	0-8 (0-3)
13.09.14	Norway v. Poland	3-0 (1-0)
15.09.14	Albania v. Norway	0-11 (0-3)
15.09.14	Poland v. Scotland	1-3 (0-3)
18.09.14	Albania v. Poland	0-5 (0-2)
18.09.14	Scotland v. Norway	0-0

Team	MP	W	D	L	Goals	Points
1 Norway	3	2	1	0	14-0	7
2 Scotland	3	2	1	0	11-1	7
3 Poland	3	1	0	2	6-6	3
4 Albania	3	0	0	3	0-24	0

Group 4

13.09.14	Turkey v. Italy	0-1 (0-0)
13.09.14	Wales v. Kazakhstan	3-1 (2-1)
15.09.14	Turkey v. Wales	1-1 (1-1)
15.09.14	Italy v. Kazakhstan	8-0 (3-0)
18.09.14	Turkey v. Kazakhstan	6-1 (2-0)
18.09.14	Wales v. Italy	0-3 (0-1)

Team	MP	W	D	L	Goals	Points
1 Italy	3	3	0	0	12-0	9
2 Turkey	3	1	1	1	7-3	4
3 Wales	3	1	1	1	4-5	4
4 Kazakhstan	3	0	0	3	2-17	0

Group 5

13.09.14	Netherlands v. Faroe Islands	9-0 (4-0)
13.09.14	Serbia v. Latvia	5-1 (1-0)
15.09.14	Netherlands v. Latvia	10-0 (3-0)
15.09.14	Serbia v. Faroe Islands	5-2 (1-2)
18.09.14	Latvia v. Faroe Islands	0-3 (0-1)
18.09.14	Serbia v. Netherlands	1-2 (0-0)

Team	MP	W	D	L	Goals	Points
1 Netherlands	3	3	0	0	21-1	9
2 Serbia	3	2	0	1	11-5	6
3 Faroe Islands	3	1	0	2	5-14	3
4 Latvia	3	0	0	3	1-18	0

Group 6

13.09.14	Republic of Ireland v. Montenegro	3-0 (2-0)
13.09.14	Sweden v. Moldova	3-0 (3-0)

15.09.14	Sweden v. Montenegro	12-0 (5-0)
15.09.14	Moldova v. Republic of Ireland	1-1 (0-1)
18.09.14	Montenegro v. Moldova	2-3 (2-0)
18.09.14	Sweden v. Republic of Ireland	5-1 (1-1)

Team	MP	W	D	L	Goals	Points
1 Sweden	3	3	0	0	20-1	9
2 Republic of Ireland	3	1	1	1	5-6	4
3 Moldova	3	1	1	1	4-6	4
4 Montenegro	3	0	0	3	2-18	0

Group 7

13.09.14	Bosnia & Herzegovina v. Czech Republic	0-2 (0-2)
13.09.14	Romania v. Malta	0-0
15.09.14	Bosnia and Herzegovina v. Romania	1-1 (0-0)
15.09.14	Czech Republic v. Malta	6-0 (3-0)
18.09.14	Bosnia and Herzegovina v. Malta	4-1 (2-0)
18.09.14	Romania v. Czech Republic	1-0 (1-0)

Team	MP	W	D	L	Goals	Points
1 Czech Republic	3	2	0	1	8-1	6
2 Romania	3	1	2	0	2-1	5
3 Bosnia & Herzegovina	3	1	1	1	5-4	4
4 Malta	3	0	1	2	1-10	1

Group 8

13.09.14	Portugal v. FYR Macedonia	9-0 (3-0)
13.09.14	Russia v. Belarus	9-0 (3-0)
15.09.14	Portugal v. Belarus	6-0 (2-0)
15.09.14	FYR Macedonia v. Russia	0-4 (0-3)
18.09.14	Belarus v. FYR Macedonia	2-2 (2-2)
18.09.14	Portugal v. Russia	0-1 (0-1)

Team	MP	W	D	L	Goals	Points
1 Russia	3	3	0	0	14-0	9
2 Portugal	3	2	0	1	15-1	6
3 FYR Macedonia	3	0	1	2	2-15	1
4 Belarus	3	0	1	2	2-17	1

Group 9

13.09.14	Hungary v. Estonia	4-0 (3-0)
13.09.14	Belgium v. Slovenia	4-0 (2-0)
15.09.14	Hungary v. Slovenia	0-1 (0-0)
15.09.14	Belgium v. Estonia	1-0 (1-0)
18.09.14	Estonia v. Slovenia	2-4 (2-2)
18.09.14	Hungary v. Belgium	1-2 (0-1)

Team	MP	W	D	L	Goals	Points
1 Belgium	3	3	0	0	7-1	9
2 Slovenia	3	2	0	1	5-6	6
3 Hungary	3	1	0	2	5-3	3
4 Estonia	3	0	0	3	2-9	0

Group 10

13.09.14	Northern Ireland v. Georgia	8-0 (4-0)
13.09.14	Finland v. Greece	4-0 (1-0)
15.09.14	Finland v. Georgia	7-0 (3-0)
15.09.14	Greece v. Northern Ireland	0-1 (0-0)
18.09.14	Georgia v. Greece	0-8 (0-4)

18.09.14	Finland v. Northern Ireland	3-0 (1-0)
----------	-----------------------------	-----------

Team	MP	W	D	L	Goals	Points
1 Finland	3	3	0	0	14-0	9
2 Northern Ireland	3	2	0	1	9-3	6
3 Greece	3	1	0	2	8-5	3
4 Georgia	3	0	0	3	0-23	0

Group 11

13.09.14	Bulgaria v. Austria	0-8 (0-6)
13.09.14	Switzerland v. Slovakia	5-0 (1-0)
15.09.14	Slovakia v. Austria	0-3 (0-1)
15.09.14	Bulgaria v. Switzerland	0-9 (0-6)
18.09.14	Bulgaria v. Slovakia	2-7 (1-1)
18.09.14	Austria v. Switzerland	0-2 (0-1)

Team	MP	W	D	L	Goals	Points
1 Switzerland	3	3	0	0	16-0	9
2 Austria	3	2	0	1	11-2	6
3 Slovakia	3	1	0	2	7-10	3
4 Bulgaria	3	0	0	3	2-24	0

Elite Round**Group 1**

04.04.15	Portugal v. Spain	0-2 (0-1)
04.04.15	Finland v. Turkey	2-2 (0-1)
06.04.15	Portugal v. Finland	1-1 (1-0)
06.04.15	Spain v. Turkey	5-0 (3-0)
09.04.15	Portugal v. Turkey	1-0 (0-0)
09.04.15	Finland v. Spain	0-6 (0-3)

Team	MP	W	D	L	Goals	Points
1 Spain	3	3	0	0	13-0	9
2 Portugal	3	1	1	1	2-3	4
3 Finland	3	0	2	1	3-9	2
4 Turkey	3	0	1	2	2-8	1

Group 2

04.04.15	Serbia v. Italy	2-4 (1-3)
04.04.15	Sweden v. Austria	0-0
06.04.15	Austria v. Italy	2-3 (0-1)
06.04.15	Serbia v. Sweden	2-4 (1-3)
09.04.15	Italy v. Sweden	1-2 (1-0)
09.04.15	Serbia v. Austria	1-5 (0-4)



Team	MP	W	D	L	Goals	Points
1 Sweden	3	2	1	0	6-3	7
2 Italy	3	2	0	1	8-6	6
3 Austria	3	1	1	1	7-4	4
4 Serbia	3	0	0	3	5-13	0

Group 3

04.04.15	Russia v. Romania	2-0 (1-0)
04.04.15	France v. Iceland	5-0 (2-0)
06.04.15	Iceland v. Russia	1-4 (1-3)
06.04.15	France v. Romania	2-0 (1-0)
09.04.15	Romania v. Iceland	0-3 (0-2)
09.04.15	France v. Russia	1-0 (0-0)

Team	MP	W	D	L	Goals	Points
1 France	3	3	0	0	8-0	9
2 Russia	3	2	0	1	6-2	6
3 Iceland	3	1	0	2	4-9	3
4 Romania	3	0	0	3	0-7	0

Group 4

04.04.15	Northern Ireland v. Switzerland	0-1 (0-1)
04.04.15	England v. Norway	2-2 (0-0)
06.04.15	Northern Ireland v. England	1-9 (1-5)
06.04.15	Norway v. Switzerland	2-0 (2-0)
09.04.15	Northern Ireland v. Norway	1-8 (1-4)
09.04.15	Switzerland v. England	1-3 (1-1)

Team	MP	W	D	L	Goals	Points
1 England	3	2	1	0	14-4	7
2 Norway	3	2	1	0	12-3	7
3 Switzerland	3	1	0	2	2-5	3
4 Northern Ireland	3	0	0	3	2-18	0

Group 5

04.04.15	Germany v. Scotland	6-0 (4-0)
04.04.15	Belgium v. Ukraine	1-0 (0-0)
06.04.15	Germany v. Ukraine	9-0 (3-0)
06.04.15	Scotland v. Belgium	2-2 (0-1)
09.04.15	Ukraine v. Scotland	0-3 (0-1)
09.04.15	Germany v. Belgium	3-1 (1-0)

Team	MP	W	D	L	Goals	Points
1 Germany	3	3	0	0	18-1	9
2 Belgium	3	1	1	1	4-5	4
3 Scotland	3	1	1	1	5-8	4
4 Ukraine	3	0	0	3	0-13	0

Group 6

04.04.15	Denmark v. Slovenia	4-0 (2-0)
04.04.15	Netherlands v. Czech Republic	6-0 (4-0)
06.04.15	Czech Republic v. Denmark	1-2 (0-1)
06.04.15	Netherlands v. Slovenia	3-0 (0-0)
09.04.15	Slovenia v. Czech Republic	0-2 (0-1)
09.04.15	Netherlands v. Denmark	0-1 (0-1)

Team	MP	W	D	L	Goals	Points
1 Denmark	3	3	0	0	7-1	9
2 Netherlands	3	2	0	1	9-1	6



3 Czech Republic	3	1	0	2	3-8	3
4 Slovenia	3	0	0	3	0-9	0

Final Tournament**Group A**

15.07.15	France v. Denmark	1-0 (0-0)
15.07.15	Israel v. Sweden	0-3 (0-2)
18.07.15	Sweden v. Denmark	1-0 (1-0)
18.07.15	Israel v. France	0-4 (0-2)
21.07.15	Israel v. Denmark	1-2 (1-1)
21.07.15	Sweden v. France	0-1 (0-1)

Team	MP	W	D	L	Goals	Points
1 France	3	3	0	0	6-0	9
2 Sweden	3	2	0	1	4-1	6
3 Denmark	3	1	0	2	2-3	3
4 Israel	3	0	0	3	1-9	0

Group B

15.07.15	England v. Germany	1-2 (1-1)
15.07.15	Spain v. Norway	4-0 (3-0)
18.07.15	England v. Spain	1-3 (1-0)
18.07.15	Germany v. Norway	0-2 (0-2)
21.07.15	Germany v. Spain	1-0 (1-0)
21.07.15	Norway v. England	0-0

Team	MP	W	D	L	Goals	Points
1 Spain	3	2	0	1	7-2	6
2 Germany	3	2	0	1	3-3	6
3 Norway	3	1	1	1	2-4	4
4 England	3	0	1	2	2-5	1

Semi-final

24.07.15	Germany v. Sweden	3-3 a.e.t. (3-3, 1-2) 2-4 PSO
24.07.15	France v. Spain	1-1 a.e.t. (1-1, 1-1) 4-5 PSO

Final

27.07.15	Sweden v. Spain	3-1 (2-0)
----------	-----------------	-----------

Qualified for the FIFA U-20 Women's World Cup Papua New Guinea 2016: Sweden, Spain, France, Germany

REFEREES AND ASSISTANT REFEREES



AFC

Referee	QIN Liang, CHN	29.03.1979
Referee	REIBELT Casey, AUS	15.01.1988
Referee	AYE Thein, MYA	21.03.1982
Assistant	BAO Mengxiao, CHN	05.10.1988
Assistant	ANG Yan, CHN	15.09.1979
Assistant	HO Sarah, AUS	28.10.1978
Assistant	KIM Kyoung Min, KOR	21.04.1980

CAF

Referee	NEGUEL Therese, CMR	30.12.1981
Referee	THIOUNE Fatou, SEN	17.06.1985
Assistant	N'DAH Tempa, BEN	15.04.1973
Assistant	MAHMOUD Mona, EGY	29.11.1980

CONCACAF

Referee	ARAYA CRUZ Marianela, CRC	19.12.1988
Referee	BORJAS Melissa, HON	20.10.1986
Referee	ALVARADO Quetzalli, MEX	12.06.1975
Assistant	MOREIRA Kimberly, CRC	24.09.1986
Assistant	AGUILAR Elizabeth, SLV	18.11.1987
Assistant	PERELLO Shirley, HON	17.02.1986
Assistant	AYALA Emperatriz, SLV	27.11.1980
Assistant	ENRIQUEZ Lixy, MEX	12.06.1973
Assistant	BOUDREAU Chantal, CAN	20.01.1989

CONMEBOL

Referee	CORREA Yercinia, VEN	18.01.1979
Referee	REYES Silvia, PER	07.02.1981
Assistant	CORBO Mariana, URU	08.10.1977
Assistant	GARCIA Yoly, VEN	23.11.1978
Assistant	AMBOYA Monica, ECU	06.09.1982
Assistant	SEGURA Viviana, ECU	25.04.1988

OFC


Referee	VULIVULI Finau, FIJ	18.08.1982
Assistant	TAMALELAGI Maria, SAM	11.01.1989

UEFA

Referee	ADAMKOVA Jana, CZE	27.01.1978
Referee	HUSSEIN Riem, GER	26.07.1980

Referee	KULCSAR Katalin, HUN	07.12.1984
Referee	MULARCZYK Monika, POL	28.06.1980
Referee	PERSSON Sara, SWE	15.08.1976
Assistant	ATANASOVSKI Biljana, MKD	20.01.1985
Assistant	BARTNIK Solenne, FRA	02.07.1980
Assistant	BREM Belinda, SUI	03.09.1987
Assistant	KYRIAKOU Angela, CYP	08.11.1977
Assistant	TOROK Katalin, HUN	10.01.1985
Assistant	BILIC Svetlana, SRB	25.03.1981
Assistant	STRILETSKA Maryna, UKR	22.08.1983
Assistant	TEPUSA Elena, ROU	19.04.1983
Assistant	O NEILL Michelle, IRL	20.07.1978
Assistant	MAGNUSSON Julia, SWE	19.04.1985





KOREA DPR



Final ranking: 1st place

Matches

13.11.16	Port Moresby	Sweden v. Korea DPR	0-2 (0-1)
16.11.16	Port Moresby	Korea DPR v. Brazil	4-2 (4-1)
20.11.16	Port Moresby	Korea DPR v. Papua New Guinea	7-1 (4-1)
24.11.16	Port Moresby	Korea DPR v. Spain	3-2 a.e.t. (2-2, 2-1)
29.11.16	Port Moresby	Korea DPR v. USA	2-1 a.e.t. (1-1, 0-0)
03.12.16	Port Moresby	Korea DPR v. France	3-1 (1-1)

Goalscorers

KIM So Hyang (20)	4
RI Hyang Sim (9)	4
JON So Yon (12)	3
JU Hyo Sim (19)	2
KIM Phyong Hwa (11)	2
WI Jong Sim (6)	2
RI Un Sim (10)	1
SUNG Hyang Sim (2)	1
U Sol Gyong (3)	1
Own goal (BRA)	1

Average age 19/06

Number of players playing abroad 0

Disciplinary record
 Yellow cards 8
 Red cards (indirect) 1
 Red cards (direct) 0



Starting formation

Korea DPR v. France (4-4-2)

Appearances

No.	Pos.	Name	Date of birth	Club (Country)	Match 1	Match 2	Match 3	Match 4	Match 5	Match 6	Total
					SWE 2-0	BRA 4-2	PNG 7-1	ESP 3-2 a.e.t.	USA 2-1 a.e.t.	FRA 3-1	
1	GK	KIM Myong Sun	06.03.1997	Sobaeksu SC	90	90	RES	120	120	90	510
2	FW	SUNG Hyang Sim	02.12.1999	Pyongyang City SC	RES	> 20	90	> 53	> 54	> 33	250
3	DF	U Sol Gyong	11.09.1996	Sobaeksu SC	90	90	90	120	120	90	600
4	DF	CHAE Kyong Mi	17.11.1997	Pyongyang City SC	RES	RES	> 23	RES	RES	RES	23
5	DF	CHOE Sol Gyong (C)	14.09.1996	Rimyongsu SC	90	54 >	> 68	120	120	90	542
6	FW	WI Jong Sim	13.10.1997	Kalmaegi SC	77 >	90	67 >	95 >	75 >	90	494
7	FW	RI Kyong Hyang	10.06.1996	April 25 SC	> 26	90	RES	> 38 >	> 45	> 11	210
8	MF	CHOE Un Hwa	09.04.1997	Ponghwasan SC	83 >	59 >	RES	41 >	> 45	> 1	229
9	MF	RI Hyang Sim	23.03.1996	Amrokgang SC	90	90	RES	120	120	90	510
10	FW	RI Un Sim	20.05.1996	April 25 SC	> 13	RES	21 >	> 25	RES	RES	59
11	MF	KIM Phyong Hwa	28.11.1996	Sobaeksu SC	90	90	RES	120	95 >	89 >	484
12	DF	JON So Yon	25.07.1996	April 25 SC	90	90	90	120	120	90	600
13	DF	SON Ok Ju	07.03.2000	Ryomyong SC	RES	RES	90	RES	RES	RES	90
14	DF	KIM Jong Sim	06.09.1997	Sobaeksu SC	RES	> 36	22 >	RES	RES	RES	58
15	MF	AN Song Ok	16.03.1998	April 25 SC	RES	RES	90	RES	> 25	RES	115
16	DF	RI Un Yong	01.09.1996	Sobaeksu SC	90	89 exp.	NEL	120	120	90	509
17	MF	KIM Un Hwa (C)	28.08.1996	April 25 SC	> 7	RES	90	> 41	66 >	57 >	261
18	GK	RIM Yong Hwa (C)	20.01.1996	Sobaeksu SC	RES	RES	90	RES	RES	RES	90
19	MF	JU Hyo Sim	21.06.1998	April 25 SC	90	> 31	90	120	120	90	541
20	FW	KIM So Hyang	02.01.1996	Sobaeksu SC	64 >	70 >	> 69	67 >	75 >	79 >	424
21	GK	OK Kum Ju	05.05.1999	Naegoyhyang SC	RES	RES	RES	RES	RES	RES	0

Key: GK: Goalkeeper; DF: Defender; MF: Midfielder; FW: Forward; RES: Substitute; NEL: Not eligible to play; INJ: Injured; ABS: Absent; DNP: Not in line-up; exp.: Sent off

**HWANG Yongbong**

30.07.1969

Korea DPR

Head Coach since 2012

Coaching staff

CHAE Ryong Chun (Assistant Coach)

RI Kum Suk (Assistant Coach)

SONG Hye Gyong (Team Doctor)

Key points

- Basic formation: 4-4-2
- Compact defence
- Disciplined, well-organised defence
- Immediate pressure after losing possession
- Width of the pitch well used – wingers attack the goal, are able to cut in, good in one-on-one situations
- Effective use of full-backs
- Dangerous at set pieces
- Free-kick specialists
- Strong, hard-working players
- Winning mentality
- Système de jeu : 4-4-2
- Défense compacte
- Défense disciplinée
- Pressing immédiat dès la perte du ballon
- Jeu bien déployé sur la largeur – les ailières, bonnes en un contre un, repiquent dans l'axe
- Participation active des arrières latérales
- Dangereuses sur balles arrêtées
- Spécialistes du coup franc
- Joueuses endurantes et volontaires
- Volonté de gagner
- Esquema táctico general: 4-4-2
- Defensa compacta
- Defensa disciplinada y bien organizada
- Acoso directo tras la pérdida del balón
- Juego que aprovecha todo el campo: extremos que incursionan en el centro, buenas en los duelos
- Intervención eficiente de las zagueras laterales
- Peligrosas jugadas ensayadas
- Especialistas en tiros libres
- Impresionante capacidad de carrera de algunas jugadoras
- Mentalidad ganadora
- Generelles Spielsystem: 4-4-2
- Kompaktes Defensivverhalten
- Disziplinierte, gut organisierte Abwehr
- Direktes Stören bei Ballverlust
- Spiel über die ganze Spielfeldbreite, zweikampfstarke und bei Bedarf nach innen ziehende Flügelspielerinnen
- Effektives Einschalten der Aussenverteidigerinnen
- Gefährlich bei eigenen Standardsituationen
- Freistossspezialistinnen
- Grosse Lauf- und Einsatzbereitschaft der Spielerinnen
- Siegermentalität

Key players

- **8 CHOE Un Hwa:** midfielder who was comfortable in possession and handled pressure well, good off-the-ball movement and link-up play between the lines
- milieu de terrain à l'aise balle au pied, gère bien la pression, bons déplacements sans ballon, capable de jouer entre les lignes
- centrocampista con gran juego de pies y temple frente a la presión adversaria; de buenos movimientos sin balón, enlaza las líneas de su equipo
- ballsichere Mittelfeldspielerin mit gutem Spiel ohne Ball, bleibt auch unter Druck ruhig, Scharnier zwischen den Linien
- **9 RI Hyang Sim:** midfielder with attacking power in one-on-one situations, good dribbler in confined space, good vision and game-opening passes
- milieu efficace en situation de un contre un, capable de dribbler dans les petits espaces, bonne vision du jeu, capable de renverser ou d'ouvrir le jeu
- centrocampista que supera con facilidad los cara a cara para sumarse al ataque; gran dribladora en espacios reducidos, gran visión de juego y pases que abren el campo
- Mittelfeldspielerin mit guter Übersicht, durchschlagskräftig in Eins-gegen-eins-Situationen, gute Dribblings auf engem Raum und raumöffnende Pässe
- **11 KIM Phyang Hwa:** midfielder who could dribble past defenders, accurate, well-timed crosses/passes, available for combination play
- milieu de terrain capable d'éliminer par ses dribbles, passes et centres précis, disponible pour les combinaisons
- centrocampista capaz de dejar atrás a toda la defensa; precisa y medida en sus centros y pases, se ofrece siempre en las combinaciones
- dribbelstarke Mittelfeldspielerin, präzise und gut getimte Flanken und Pässe, gutes Kombinationsspiel

KOREA DPR (CONTINUED)

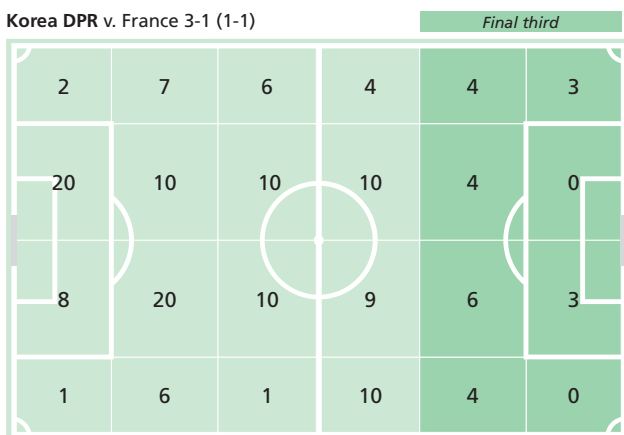
Key players

- **12 JON So Yon:** strong defender, hard to beat, linked well with left-sided midfielder, made overlapping runs, set-play specialist
- arrière latérale solide et difficile à prendre à défaut, bonne complémentarité avec la milieu gauche, bons dédoublements, spécialiste des phases arrêtées
- defensa aguerrida e infranqueable, se suma a la medular por la banda izquierda; se desmarca con facilidad y su fuerte son las jugadas a balón parado
- kräftige, äusserst zweikampfstarke Verteidigerin, gutes Zusammenspiel mit den linken Mittelfeldspielerinnen, gutes Hinterlaufen, Spezialistin für Standardsituationen
- **20 KIM So Hyang:** powerful striker, fast and hard-working, good in one-on-ones and comfortable under pressure, good finisher
- attaquante puissante, rapide et peu avare en efforts, efficace en situation de un contre un, résiste à la pression, bonne finition
- combativa delantera, rápida y voluntariosa, muy buena en los duelos; no pierde la calma bajo presión y sus remates son letales
- kräftige, schnelle, unermüdlische und abschlussstarke Stürmerin, stark in Einsgegen-eins-Situationen, ruhig wenn unter Druck

Regains / Récupérations / Recuperaciones del balón / Ballgewinne

90 minutes only / 90 minutes uniquement / Solo de 90 minutos / Nur bezogen auf 90 Minuten

Korea DPR v. France 3-1 (1-1)



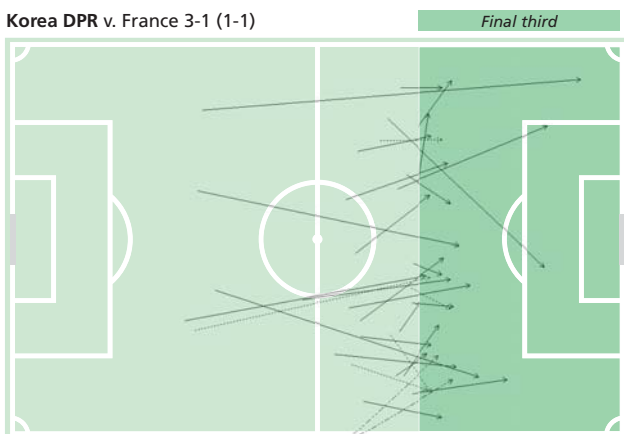
Direction of play →

- Regains / Récupérations / Recuperaciones del balón / Ballgewinne 158
- Regains in final third / Récupérations dans les 30 derniers mètres / Recuperaciones del balón en el último tercio / Ballgewinne im letzten Drittel 24
- % of regains in final third / Pourcentage de récupérations dans les 30 derniers mètres / % de recuperaciones del balón en el último tercio / % Ballgewinne im letzten Drittel 15

Successful passes / Passes réussies / Pases realizados / Erfolgreiche Pässe

90 minutes only / 90 minutes uniquement / Solo de 90 minutos / Nur bezogen auf 90 Minuten

Korea DPR v. France 3-1 (1-1)



Direction of play →

- Successful passes on entire pitch / Passes réussies sur l'ensemble du terrain / Pases realizados con éxito en todo el campo / Erfolgreiche Pässe auf dem ganzen Spielfeld 311
- % of successful passes on entire pitch / Pourcentage de passes réussies sur l'ensemble du terrain / % de passes realizados con éxito en todo el campo / % erfolgreiche Pässe auf dem ganzen Spielfeld 72
- Successful passes in final third / Passes réussies dans les 30 derniers mètres / Pases realizados con éxito en el último tercio / Erfolgreiche Pässe im letzten Drittel 32
- % of successful passes in final third / Pourcentage de passes réussies dans les 30 derniers mètres / % de passes realizados con éxito en el último tercio / % erfolgreiche Pässe im letzten Drittel 65

FRANCE

Final ranking: 2nd place



Matches

14.11.16	Port Moresby	France v. USA	0-0
17.11.16	Port Moresby	France v. Ghana	2-2 (1-1)
21.11.16	Port Moresby	New Zealand v. France	0-2 (0-1)
25.11.16	Port Moresby	Germany v. France	0-1 (0-1)
29.11.16	Port Moresby	Japan v. France	1-2 a.e.t.
03.12.16	Port Moresby	Korea DPR v. France	3-1 (1-1)

Goalscorers

MATEO Clara (10)	3
CASCARINO Delphine (7)	2
GATHRAT Juliane (17)	1
GEYORO Grace (8)	1
LEGER Marie-Charlotte (9)	1

Average age

19/10

Number of players playing abroad

0

Disciplinary record

Yellow cards	6
Red cards (indirect)	0
Red cards (direct)	0



Starting formation

Korea DPR v. France (4-4-2)

Appearances

No.	Pos.	Name	Date of birth	Club (Country)	Match 1	Match 2	Match 3	Match 4	Match 5	Match 6	Total
					USA 0-0	GHA 2-2	NZL 2-0	GER 1-0	JPN 2-1 a.e.t.	PRK 1-3	
1	GK	CHAVAS Mylene	07.01.1998	AS Saint-Etienne	90	90	90	90	120	90	570
2	DF	ROMANELLI Marion	24.07.1996	Montpellier HSC	RES	90	RES	90	120	90	390
3	DF	KARCHAOUI Sakina	26.01.1996	Montpellier HSC	90	> 28	90	90	44 >	INJ	342
4	DF	CISSOKO Hawa	10.04.1997	Paris Saint-Germain FC	90	90	90	90	120	90	570
5	DF	DHAEYER Pauline	27.03.1996	ESOF La Roche-sur-Yon	RES	90	INJ	RES	RES	RES	90
6	MF	CONDON Laura	18.03.1997	ASPTT Albi	RES	90	RES	RES	> 7	> 17	114
7	FW	CASCARINO Delphine (C)	05.02.1997	Olympique Lyonnais	90	90	89 >	90	120	90	569
8	MF	GEYORO Grace (C)	02.07.1997	Paris Saint-Germain FC	90	90	90	90	120	90	570
9	FW	LEGER Marie-Charlotte	13.03.1996	Montpellier HSC	> 20	90	44 >	> 23	91 >	> 37	305
10	FW	MATEO Clara	28.11.1997	FCF Juvisy	83 >	> 22	90	90	120	90	495
11	FW	FLEURY Louise	08.08.1997	En Avant Guingamp	RES	RES	> 46	78 >	> 29	53 >	206
12	DF	MANSUY Heloise	13.02.1997	FC Metz	90	RES	90	INJ	RES	RES	180
13	DF	GREBOVAL Thea (C)	05.04.1997	FCF Juvisy	90	36 >	RES	> 12	> 76	90	304
14	DF	CASCARINO Estelle	05.02.1997	FCF Juvisy	90	> 54	90	90	120	90	534
15	MF	GARBINO Maelle	09.08.1996	AS Saint-Etienne	70 >	RES	87 >	67 >	103 >	73 >	400
16	GK	PERRAULT Cindy	26.01.1996	ASPTT Albi	RES	RES	RES	RES	RES	RES	0
17	MF	GATHRAT Juliane	24.08.1996	FC Metz	90	RES	90	90	113 >	73 >	456
18	FW	GAUVIN Valerie	01.06.1996	Montpellier HSC	> 7	68 >	> 3	RES	> 17	> 17	112
19	MF	COUTURIER Cathy (C)	08.01.1997	Rodez Aveyron Football	RES	RES	> 1	RES	RES	RES	1
20	FW	CLERAC Anna	02.06.1997	ASJ Soyaux	RES	62 >	RES	RES	RES	RES	62
21	GK	LEBASTARD Jade	03.05.1998	En Avant Guingamp	RES	RES	RES	RES	RES	RES	0

Key: GK: Goalkeeper; DF: Defender; MF: Midfielder; FW: Forward; RES: Substitute; NEL: Not eligible to play; INJ: Injured; ABS: Absent; DNP: Not in line-up; exp.: Sent off

**EYQUEM Gilles**

30.05.1959

France

Head Coach since 2012

Coaching staff

RINGLER Sandrine (Assistant Coach)

ROUX Sandrine (Goalkeeper Coach)

GENEST Jean (Team Doctor)

DESANLIS Adelaide (Physiotherapist)

FERCHAUD Helene (Physiotherapist)

Key points

- Basic formation: 4-4-2
- Compact defence
- Disciplined, well-organised defence
- Midfield pressing
- Immediate pressure after losing possession
- Rapid transition from defence to attack
- Attacks using the width
- Effective use of full-backs
- Influential individual players
- Système de jeu : 4-4-2
- Défense compacte
- Défense disciplinée
- Pressing au milieu
- Pressing immédiat dès la perte du ballon
- Passage rapide des phases défensives à offensives
- Offensives utilisant la largeur
- Participation active des arrières latérales
- Individualités capables de faire la différence
- Esquema táctico general: 4-4-2
- Defensa compacta
- Defensa disciplinada y bien organizada
- Presión de la línea media
- Acoso directo tras la pérdida del balón
- Rápida transición defensiva-ataque
- Ataques por las bandas
- Intervención eficiente de las zagueras laterales
- Solistas capaces de definir un partido
- Generelles Spielsystem: 4-4-2
- Kompaktes Defensivverhalten
- Disziplinierte, gut organisierte Abwehr
- Mittelfeldpressing
- Direktes Stören bei Ballverlust
- Schnelles Umschalten von Abwehr auf Angriff
- Angriffsspiel über die Flügel
- Effektives Einschalten der Aussenverteidigerinnen
- Spielbestimmende Einzelkönnerinnen

Key players

- **1 CHAVAS Mylène:** goalkeeper with good ball-handling and distribution, confident and with good positioning, strong in one-on-ones
- **3 KARCHAOUI Sakina:** strong and fast left back, hard to beat in one-on-ones, overlapping runs
- **4 CISSOKO Hawa:** tall and strong defender, ball-winner, dominant in the air, delivered long balls to front players
- **7 CASCARINO Delphine:** pacey right-sided midfielder, good technique, strong in one-on-ones, good crosses and shots, cut inside
- excellente gardienne pleine d'assurance, bon placement, bonnes prises de balle et bonnes relances, efficace en situation de un contre un
- arrière latérale gauche solide et rapide, difficile à battre dans les duels, bons dédoublements
- arrière centrale grande et puissante, efficace dans la récupération du ballon, dominante dans les airs, bonnes relances longues
- milieu droite rapide et technique, efficace en situation de un contre un, bonne qualité de frappe et de centre, repique volontiers dans l'axe pour créer le danger
- guardameta, cómoda con el balón controlado y buena en la distribución; nunca pierde la posición y es difícil de superar en los cara a cara
- infranqueable lateral izquierda potente y veloz, se desmarca con rapidez
- defensa de gran talla y corpulencia, gana todos los balones divididos; domina el juego aéreo, surte de buenos pases en largo a las delanteras
- volante derecha de buena técnica y trepidante ritmo; de peligrosas incursiones en el área, destaca en los uno contra uno, los centros y los remates
- selbstbewusste Torhüterin mit guter Ballkontrolle und -verteilung sowie geschicktem Stellungsspiel, stark in Eins-gegen-eins-Situationen
- kräftige, schnelle und äusserst zweikampfstarke linke Aussenverteidigerin, gutes Hinterlaufen
- grossgewachsene, kräftige Verteidigerin, stark bei Balleroberung, kopfballstark, gute lange Bälle in die Spitze
- schnelle, technisch versierte und zweikampfstarke rechte Mittelfeldspielerin, gute Flanken und Schüsse, gute Läufe ins Zentrum

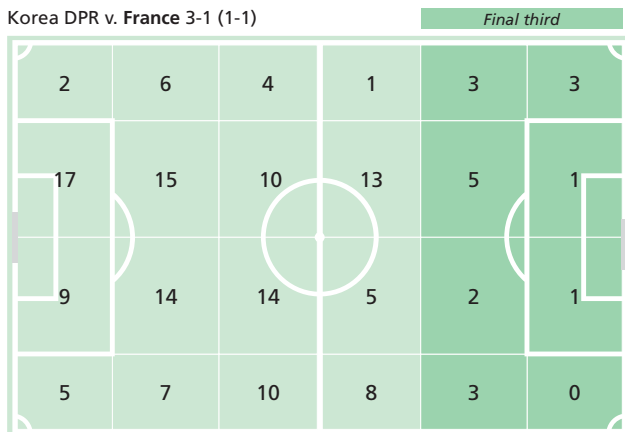
Key players

- **8 GEYORO Onema:** strong and hard-working central midfielder, screened well in front of the opposition strikers and tracked the other team's key midfielders, limiting their effectiveness
- milieu axiale solide à l'activité inlassable, efficace pour bloquer les lignes de passe vers les attaquantes adverses et limiter l'influence des milieux clés adverses
- centrocampista combativa y poderosa; tapa el avance de las adversarias; no deja respirar a las integrantes de la medular contrincante, con lo que limita su efectividad
- kräftige und unermüdliche zentrale Mittelfeldspielerin, blockiert Passwege auf gegnerische Stürmerinnen, starkes Pressing gegen gegnerische Mittelfeldspielerinnen
- **17 GATHRAT Juliane:** hard-working and mobile central midfielder, read the game well, linked attack and defence, tough and strong ball-winner
- milieu axiale mobile et travailleuse, bonne lecture du jeu, fait le lien entre l'attaque et la défense, efficace dans la récupération du ballon
- centrocampista correosa y escurridiza, sabe leer el partido; engarza defensa y ataque y no da un balón por perdido
- unermüdliche, kämpferische und wendige zentrale Mittelfeldspielerin mit gutem Spielverständnis, Bindeglied zwischen Abwehr und Angriff, stark bei Balleroberung

Regains / Récupérations / Recuperaciones del balón / Ballgewinne

90 minutes only / 90 minutes uniquement / Solo de 90 minutos / Nur bezogen auf 90 Minuten

Korea DPR v. France 3-1 (1-1)



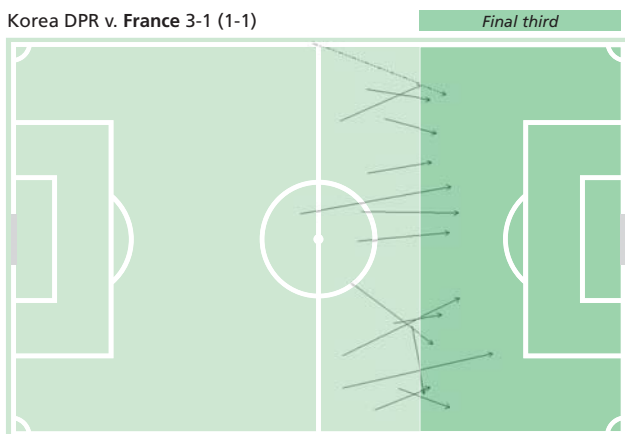
Direction of play →

- Regains / Récupérations / Recuperaciones del balón / Ballgewinne **158**
- Regains in final third / Récupérations dans les 30 derniers mètres / Recuperaciones del balón en el último tercio / Ballgewinne im letzten Drittel **18**
- % of regains in final third / Pourcentage de récupérations dans les 30 derniers mètres / % de recuperaciones del balón en el último tercio / % Ballgewinne im letzten Drittel **11**

Successful passes / Passes réussies / Pases realizados / Erfolgreiche Pässe

90 minutes only / 90 minutes uniquement / Solo de 90 minutos / Nur bezogen auf 90 Minuten

Korea DPR v. France 3-1 (1-1)



Direction of play →

- Successful passes on entire pitch / Passes réussies sur l'ensemble du terrain / Pases realizados con éxito en todo el campo / Erfolgreiche Pässe auf dem ganzen Spielfeld **295**
- % of successful passes on entire pitch / Pourcentage de passes réussies sur l'ensemble du terrain / % de passes realizados con éxito en todo el campo / % erfolgreiche Pässe auf dem ganzen Spielfeld **69**
- Successful passes in final third / Passes réussies dans les 30 derniers mètres / Pases realizados con éxito en el último tercio / Erfolgreiche Pässe im letzten Drittel **15**
- % of successful passes in final third / Pourcentage de passes réussies dans les 30 derniers mètres / % de passes realizados con éxito en el último tercio / % erfolgreiche Pässe im letzten Drittel **33**

JAPAN



Final ranking: 3rd place

Matches

13.11.16	Port Moresby	Japan v. Nigeria	6-0 (2-0)
16.11.16	Port Moresby	Spain v. Japan	1-0 (0-0)
20.11.16	Port Moresby	Canada v. Japan	0-5 (0-2)
24.11.16	Port Moresby	Japan v. Brazil	3-1 (1-0)
29.11.16	Port Moresby	Japan v. France	1-2 a.e.t.
03.12.16	Port Moresby	USA v. Japan	0-1 (0-0)

Goalscorers

UENO Mami (18)	5
MOMIKI Yuka (10)	4
HASEGAWA Yui (8)	2
MATSUBARA Shiho (17)	2
HAYASHI Honoka (20)	1
MORIYA Miyabi (16)	1
SUGITA Hina (7)	1

Average age 19/09

Number of players playing abroad 0

Disciplinary record

Yellow cards	1
Red cards (indirect)	0
Red cards (direct)	0



Starting formation

Japan v. France (4-4-2)

Appearances

No.	Pos.	Name	Date of birth	Club (Country)	Match 1	Match 2	Match 3	Match 4	Match 5	Match 6	Total
					NGA 6-0	ESP 0-1	CAN 5-0	BRA 3-1	FRA 1-2 a.e.t.	USA 1-0	
1	GK	HIRAO Chika	31.12.1996	Urawa Red Diamonds Ladies	90	90	RES	90	120	90	480
2	MF	MIZUTANI Yuki	11.04.1996	Univ. Tsukuba	RES	RES	62 >	RES	RES	RES	62
3	DF	KITAGAWA Hikaru	10.05.1997	Urawa Red Diamonds Ladies	90	90	90	90	112 >	90	562
4	DF	ICHISE Nana	04.08.1997	Vegalta Sendai Ladies	90	90	90	90	120	90	570
5	DF	NORIMATSU Ruka (C)	30.01.1996	Urawa Red Diamonds Ladies	90	90	90	90	120	RES	480
6	MF	SUMIDA Rin	12.01.1996	NTV Beleza	90	90	90	90	120	90	570
7	MF	SUGITA Hina	31.01.1997	INAC Kobe Leonessa	90	90	> 32	90	120	90	512
8	MF	HASEGAWA Yui	29.01.1997	NTV Beleza	90	90	90	90	120	90	570
9	MF	NISHIDA Meika	16.11.1997	Cerezo Osaka Sakai Ladies	RES	88 >	> 17	RES	> 43 >	RES	148
10	FW	MOMIKI Yuka (C)	09.04.1996	NTV Beleza	90	84 >	90	90	120	90	564
11	FW	KAWANO Juri	16.12.1996	Waseda University	> 7	> 2	RES	RES	> 8	RES	17
12	GK	MATSUMOTO Mamiko	09.10.1997	Urawa Red Diamonds Ladies	RES	RES	90	RES	RES	RES	90
13	DF	HAZA Hisui	16.03.1996	Nittaidai Fields Yokohama	RES	90	RES	RES	RES	90	180
14	MF	MIURA Narumi	03.07.1997	NTV Beleza	61 >	45 >	RES	> 5	120	59 >	290
15	DF	MIYAGAWA Asato	24.02.1998	NTV Beleza	RES	RES	90	90	29 >	90	299
16	DF	MORIYA Miyabi	22.08.1996	INAC Kobe Leonessa	72 >	RES	RES	85 >	> 91	45 >	293
17	DF	MATSUBARA Shiho	07.07.1997	Cerezo Osaka Sakai Ladies	RES	> 6	> 28	> 45	> 18	> 31	128
18	FW	UENO Mami	27.09.1996	Ehime FC Ladies	83 >	> 45	73 >	45 >	59 >	> 45	350
19	DF	SHIOKOSHI Yuzuho	01.11.1997	Urawa Red Diamonds Ladies	> 18	RES	RES	RES	RES	RES	18
20	MF	HAYASHI Honoka	19.05.1998	Cerezo Osaka Sakai Ladies	> 29	RES	58 >	RES	RES	RES	87
21	GK	ASANO Natsumi	14.04.1997	Chifure AS Elfen Saitama	RES	RES	RES	RES	RES	RES	0

Key: GK: Goalkeeper; DF: Defender; MF: Midfielder; FW: Forward; RES: Substitute; NEL: Not eligible to play; INJ: Injured; ABS: Absent; DNP: Not in line-up; exp.: Sent off

**TAKAKURA Asako**

19.04.1968

Japan

Head Coach since 2015

Coaching staff

OBE Yumi (Assistant Coach)

WATANABE Hidetoyo (Goalkeeper Coach)

YAMAGUCHI Nami (Team Doctor)

SASE Yukiko (Kinesiologist)

Key points

- Basic formation: 4-4-2
- Compact defence
- Midfield pressing
- Patient build-up play from the back through the midfield
- Excellent passing game – good options for the player in possession
- Assured combination play
- Excellent off-the-ball movement
- Good individual technique
- Good variety of game-opening passes
- Winning mentality
- Système de jeu : 4-4-2
- Défense compacte
- Pressing au milieu
- Construction patiente depuis l'arrière et passant par le milieu
- Excellent jeu de passes et de soutien au porteur
- Bonne construction
- Excellent jeu sans ballon
- Bonne technique individuelle
- Qualité des passes ouvrant le jeu
- Volonté de gagner
- Esquema táctico general: 4-4-2
- Defensa compacta
- Presión de la línea media
- Paciente armado de juego desde la retaguardia, pasando por el medio campo
- Excelente juego de combinaciones, apoyo a la portadora del balón
- Hábil juego de combinaciones
- Excelente juego sin balón
- Excelente técnica individual
- Variedad de pases para abrir el juego
- Mentalidad ganadora
- Generelles Spielsystem: 4-4-2
- Kompaktes Defensivverhalten
- Mittelfeldpressing
- Geduldiger Spielaufbau aus der Verteidigung über das Mittelfeld
- Hervorragendes Kombinationsspiel, viele Anspielstationen
- Sicheres Kombinationsspiel
- Hervorragendes Spiel ohne Ball
- Gute individuelle Technik
- Spielöffnende Pässe
- Siegermentalität

Key players

- **1 HIRAO Chika:** goalkeeper and leader with good positioning, secure in aerial balls, able to initiate attacks from the back
- gardienne autoritaire au bon positionnement, bonnes prises de balle dans les airs, capable d'initier des offensives depuis l'arrière
- portera y líder del equipo: nunca pierde la posición y va muy bien por alto; con ella se inicia el juego de ataque
- Torhüterin und Leaderin mit gutem Stellungsspiel, sicher bei hohen Bällen, starke Angriffsauslösung
- **5 NORIMATSU Ruka:** central defender with good vision and timing, launched attacks on regaining possession and made incisive passes, strong in the air
- arrière centrale dotée d'un bon timing et d'une bonne vision du jeu, capable d'initier des offensives après avoir récupéré le ballon, passes précises, intraitable dans les airs
- central de gran visión de juego, buen ritmo y buen juego por alto; una vez recuperado el balón, lanza el ataque con pases incisivos
- kopfballstarke Innenverteidigerin mit guter Übersicht und gutem Timing, rasche Angriffsauslösung nach Balleroberung, präzise Pässe
- **7 SUGITA Hina:** central midfielder and playmaker, good vision and game understanding, good technique, reliable and hard-working
- milieu axiale/meneuse de jeu technique, fiable et travail-leuse, bonne compréhension et vision du jeu
- centrocampista y organizadora del juego de su equipo, sabe leer el partido; se apoya en su gran técnica y en su entrega
- technisch versierte, zuverlässige und unermüdliche zentrale Mittelfeldspielerin und Spielmacherin mit guter Übersicht und gutem Spielverständnis

JAPAN (CONTINUED)

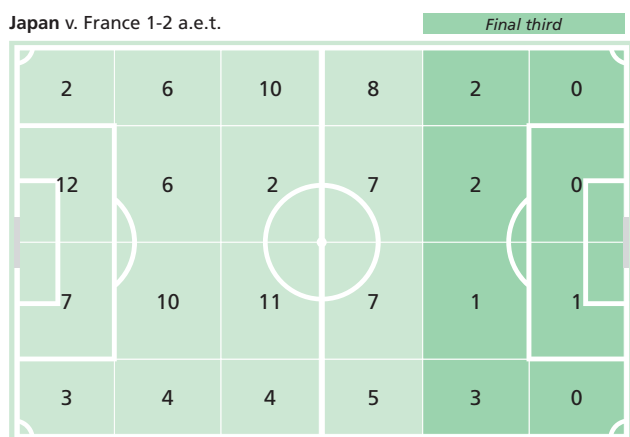
Key players

- **8 HASEGAWA Yui:** attacking and creative winger, good off-the-ball movement and technique, long-range shots
- **10 MOMIKI Yuka:** creative and versatile forward, hard-working, good link-up play between the lines, good technique and vision, free-kick specialist
- **18 UENO Mami:** forward with a good finish, composed in front of goal, excellent off-the-ball movement
- ailière créative et technique, bons mouvements sans ballon, bonnes frappes lointaines
- attaquante créative, technique et polyvalente, capable de jouer entre les lignes, bonne vision du jeu, spécialiste des coups de pied arrêtés
- attaquante efficace dans la finition, lucide devant le but, excellents déplacements sans ballon
- aguerrida extrema, muy creativa, con buenos movimientos sin balón, técnica y certeros disparos lejanos
- delantera versátil, ingeniosa y combativa; sirve de enlace entre líneas; buena técnica; destaca por su visión de juego y por sus lanzamientos a balón parado
- atacante de excelente remate, fría de cara a puerta y con excelentes movimientos sin balón
- technisch versierte, kreative Flügelspielerin mit viel Zug nach vorne und starkem Spiel ohne Ball, gute Distanzschüsse
- kreative, vielseitige, unermüdliche Stürmerin mit ausgezeichneter Technik und Übersicht, Scharnier zwischen den Linien, Freistossspezialistin
- abschlussstarke Stürmerin mit ausgezeichnetem Spiel ohne Ball, abgeklärt vor gegnerischem Tor

Regains / Récupérations / Recuperaciones del balón / Ballgewinne

90 minutes only / 90 minutes uniquement / Solo de 90 minutos / Nur bezogen auf 90 Minuten

Japan v. France 1-2 a.e.t.



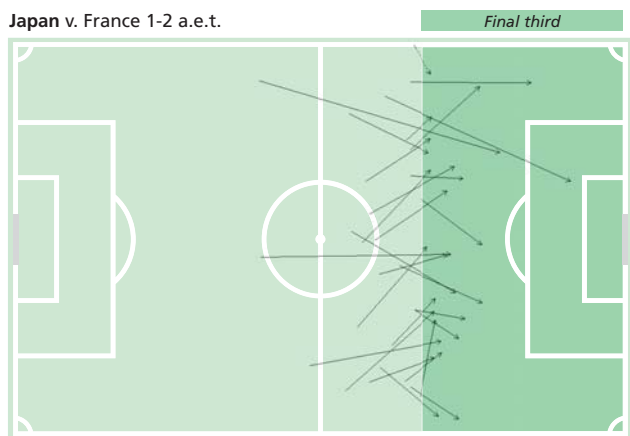
Direction of play →

- Regains / Récupérations / Recuperaciones del balón / Ballgewinne **113**
- Regains in final third / Récupérations dans les 30 derniers mètres / Recuperaciones del balón en el último tercio / Ballgewinne im letzten Drittel **9**
- % of regains in final third / Pourcentage de récupérations dans les 30 derniers mètres / % de recuperaciones del balón en el último tercio / % Ballgewinne im letzten Drittel **8**

Successful passes / Passes réussies / Pases realizados / Erfolgreiche Pässe

90 minutes only / 90 minutes uniquement / Solo de 90 minutos / Nur bezogen auf 90 Minuten

Japan v. France 1-2 a.e.t.



Direction of play →

- Successful passes on entire pitch / Passes réussies sur l'ensemble du terrain / Pases realizados con éxito en todo el campo / Erfolgreiche Pässe auf dem ganzen Spielfeld **564**
- % of successful passes on entire pitch / Pourcentage de passes réussies sur l'ensemble du terrain / % de passes realizados con éxito en todo el campo / % erfolgreiche Pässe auf dem ganzen Spielfeld **85**
- Successful passes in final third / Passes réussies dans les 30 derniers mètres / Pases realizados con éxito en el último tercio / Erfolgreiche Pässe im letzten Drittel **28**
- % of successful passes in final third / Pourcentage de passes réussies dans les 30 derniers mètres / % de passes realizados con éxito en el último tercio / % erfolgreiche Pässe im letzten Drittel **50**

USA



Final ranking: 4th place

Matches

14.11.16	Port Moresby	France v. USA	0-0
17.11.16	Port Moresby	New Zealand v. USA	1-3 (0-2)
21.11.16	Port Moresby	USA v. Ghana	1-1 (1-1)
25.11.16	Port Moresby	USA v. Mexico	2-1 (0-0)
29.11.16	Port Moresby	Korea DPR v. USA	2-1 a.e.t. (1-1, 0-0)
03.12.16	Port Moresby	USA v. Japan	0-1 (0-0)

Goalscorers

PUGH Mallory (9)	2
WATT Ally (11)	2
HEDGE Kelcie (17)	1
JACOBS Natalie (19)	1
SANCHEZ Ashley (18)	1

Average age

19/06

Number of players playing abroad

0

Disciplinary record

Yellow cards	1
Red cards (indirect)	0
Red cards (direct)	0



Starting formation

Korea DPR v. USA (4-4-2)

Appearances

No.	Pos.	Name	Date of birth	Club (Country)	Match 1	Match 2	Match 3	Match 4	Match 5	Match 6	Total
					FRA 0-0	NZL 3-1	GHA 1-1	MEX 2-1	PRK 1-2 a.e.t.	JPN 0-1	
1	GK	MURPHY Casey	25.04.1996	PDA Slammers	90	90	90	90	120	90	570
2	MF	ROBERTS Parker	30.07.1997	KC Metro Dynamos	65 >	RES	> 15	RES	RES	RES	80
3	DF	RIEHL Kaleigh	21.10.1996	Braddock Road Youth Club	90	90	90	90	120	90	570
4	DF	FLORES Sabrina	31.01.1996	PDA Clash	RES	RES	RES	73 >	RES	RES	73
5	DF	ELLISTON Maddie	29.03.1996	OMA Elite Girl's Academy	90	90	90	90	120	90	570
6	DF	OTTO Taylor	23.10.1997	CASL Elite	90	90	90	90	120	90	570
7	MF	DEMELO Savannah	26.03.1998	Beach FC	> 25	57 >	RES	RES	RES	> 21	103
8	MF	PETERSEN Courtney	28.10.1997	Michigan Hawks	76 >	RES	RES	RES	> 30	RES	106
9	FW	PUGH Mallory (C)	29.04.1998	Real Colorado	90	89 >	90	90	120	90	569
10	MF	OGLE Emily	05.08.1996	Internationals Soccer Club	90	90	90	90	120	90	570
11	FW	WATT Ally	12.03.1997	FC Pride	> 11	> 11	> 9	> 17	> 24 >	RES	72
12	GK	CHANDLER Rose	24.09.1996	Concorde Fire	RES	RES	RES	RES	RES	RES	0
13	MF	CANALES Marley	16.11.1997	San Diego Surf SC	RES	RES	RES	RES	RES	> 4	4
14	DF	JEAN Ellie	31.01.1997	Oakwood Soccer Club	90	90	90	90	71 >	90	521
15	FW	SCARPA Jessie	17.05.1996	West Florida Flames Soccer Club	79 >	> 33	75 >	68 >	> 42	> 45	342
16	DF	FOX Emily	05.07.1998	FC Virginia	> 14	79 >	81 >	90	66 >	86 >	416
17	MF	HEDGE Kelcie	19.09.1997	Washington Premier FC	RES	RES	RES	> 22	> 49	45 >	116
18	MF	SANCHEZ Ashley	16.03.1999	West Florida Flames Soccer Club	90	90	89 >	90	120	90	569
19	DF	JACOBS Natalie	16.08.1997	Slammers FC	RES	> 1	> 1	RES	120	RES	122
20	MF	COUSINS Katie	25.09.1996	Richmond United	RES	90	90	RES	78 >	69 >	327
21	GK	HEINSOHN Brooke	11.03.1998	New England Revolution	RES	RES	RES	RES	RES	RES	0

Key: GK: Goalkeeper; DF: Defender; MF: Midfielder; FW: Forward; RES: Substitute; NEL: Not eligible to play; INJ: Injured; ABS: Absent; DNP: Not in line-up; exp.: Sent off

**FRENCH Michelle**

27.01.1977

USA

Head Coach since 2013

Coaching staff

HANSON Randy (Assistant Coach)

NAHAS Sean (Assistant Coach)

ABEL Graeme (Goalkeeper Coach)

ESTESS Allyson (Team Doctor)

LYNN Danella (Physiotherapist)

MAYBURY Elena (Physiotherapist)

CHARRON Jennifer (Kinesiologist)

SMUDA James (Kinesiologist)

Key points

- Basic formation: 4-4-2
- Compact defence
- Disciplined, well-organised defence
- Immediate pressure after losing possession
- Constructive build-up play
- Game-opening diagonal balls
- Width of the pitch well used – wingers attack the goal, are able to cut in, good in one-on-one situations
- Influential individual players
- Determination
- Ability to stay focused after falling behind
- Système de jeu : 4-4-2
- Défense compacte
- Défense disciplinée
- Pressing immédiat dès la perte du ballon
- Jeu posé et construit
- Transversales efficaces pour ouvrir le jeu
- Jeu bien déployé sur la largeur – les ailières, bonnes en un contre un, repiquent dans l'axe
- Individualités capables de faire la différence
- Grande détermination
- Force mentale lorsque menées au score
- Esquema táctico general: 4-4-2
- Defensa compacta
- Defensa disciplinada y bien organizada
- Acoso directo tras la pérdida del balón
- Armado equilibrado
- Acertados pases diagonales para abrir el juego
- Juego que aprovecha todo el campo: extremos que incursionan en el centro, buenas en los duelos
- Solistas capaces de definir un partido
- Gran determinación
- Fuerza mental en caso de desventaja
- Generelles Spielsystem: 4-4-2
- Kompaktes Defensivverhalten
- Disziplinierte, gut organisierte Abwehr
- Direktes Stören bei Ballverlust
- Überlegter Spielaufbau
- Spielöffnende diagonale Pässe
- Spiel über die ganze Spielfeldbreite, zweikampfstarke und bei Bedarf nach innen ziehende Flügelspielerinnen
- Spielbestimmende Einzelkönnerinnen
- Grosses Engagement
- Mentale Stärke bei Rückstand

Key players

- **9 PUGH Mallory:** skilful, fast and influential midfielder/forward, powerful in one-on-ones, aggressive in applying pressure
- milieu/attaquante rapide et technique, efficace en situation de un contre un, agressive au pressing
- habilidosa centrocampista de corte ofensivo, de gran peso en el equipo; muy efectiva en los cara a cara y muy agresiva al presionar a las contrarias
- trickreiche, schnelle Mittelfeldspielerin/Stürmerin mit grossem Einfluss auf das Spiel, stark in Eins-gegen-eins-Situationen, aggressives Pressing
- **10 OGLE Emily:** hard-working midfielder, good positioning, retained possession well, set-play specialist
- milieu de terrain technique et combative, spécialiste des balles arrêtées ; bon placement et bonne couverture de balle
- centrocampista combativa que nunca pierde la posición; protege el balón a la perfección y es especialista en jugadas a balón parado
- unermüdlische Mittelfeldspielerin, gutes Stellungsspiel, gute Ballverteidigung und -führung, Spezialistin für Standardsituationen

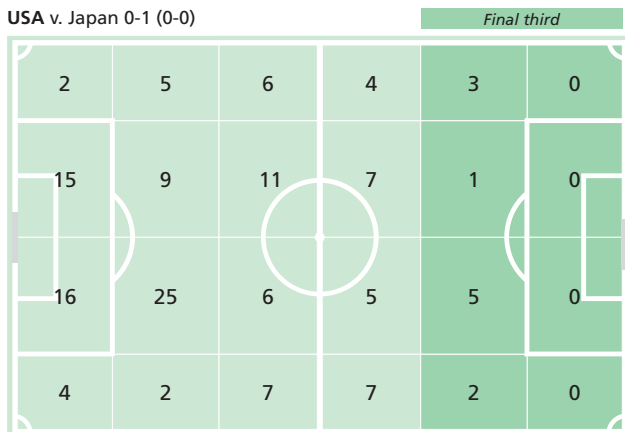
Key players

- 18 SANCHEZ Ashley:** fast and hard-working midfielder/forward, good running with the ball and in one-on-ones, good delivery in final third
 - milieu/attaquante rapide et travailleuse, bonnes percées balle au pied et efficace en situation de un contre un, bonnes transmissions aux abords du but adverse
 - centrocampista que ocupa posiciones adelantadas, muy rápida y aguerrida; buen control de la pelota en carrera, muy eficaz en los duelos y buenos pases cerca del área contraria
 - schnelle, unermüdliche Mittelfeldspielerin/Stürmerin, gute Vorstöße mit dem Ball, stark in Eins-gegen-eins-Situationen, präzise Zuspiele im letzten Drittel
- 20 COUSINS Katie:** midfielder and playmaker, switched play effectively, solid defensive covering and organisation
 - meneuse de jeu efficace dans l'organisation du jeu, bonne couverture défensive
 - centrocampista y organizadora del juego de su equipo, sabe cambiar la orientación de la jugada; cubre bien las subidas de las zagueras y organiza la medular
 - Mittelfeldspielerin und Spielmacherin, wirkungsvolle Spielverlagerung, stark in der Defensive, dirigiert ihr Team

Regains / Récupérations / Recuperaciones del balón / Ballgewinne

90 minutes only / 90 minutes uniquement / Solo de 90 minutos / Nur bezogen auf 90 Minuten

USA v. Japan 0-1 (0-0)



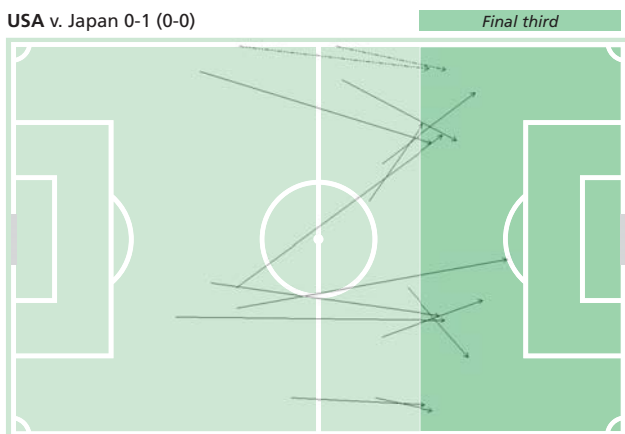
Direction of play →

- Regains / Récupérations / Recuperaciones del balón / Ballgewinne **142**
- Regains in final third / Récupérations dans les 30 derniers mètres / Recuperaciones del balón en el último tercio / Ballgewinne im letzten Drittel **11**
- % of regains in final third / Pourcentage de récupérations dans les 30 derniers mètres / % de recuperaciones del balón en el último tercio / % Ballgewinne im letzten Drittel **8**

Successful passes / Passes réussies / Pases realizados / Erfolgreiche Pässe

90 minutes only / 90 minutes uniquement / Solo de 90 minutos / Nur bezogen auf 90 Minuten

USA v. Japan 0-1 (0-0)



Direction of play →

- Successful passes on entire pitch / Passes réussies sur l'ensemble du terrain / Pases realizados con éxito en todo el campo / Erfolgreiche Pässe auf dem ganzen Spielfeld **222**
- % of successful passes on entire pitch / Pourcentage de passes réussies sur l'ensemble du terrain / % de pases realizados con éxito en todo el campo / % erfolgreiche Pässe auf dem ganzen Spielfeld **65**
- Successful passes in final third / Passes réussies dans les 30 derniers mètres / Pases realizados con éxito en el último tercio / Erfolgreiche Pässe im letzten Drittel **14**
- % of successful passes in final third / Pourcentage de passes réussies dans les 30 derniers mètres / % de pases realizados con éxito en el último tercio / % erfolgreiche Pässe im letzten Drittel **33**

GERMANY



Final ranking: 5th place

Matches

14.11.16	Port Moresby	Germany v. Venezuela	3-1 (2-1)
17.11.16	Port Moresby	Germany v. Mexico	3-0 (0-0)
21.11.16	Port Moresby	Korea Republic v. Germany	0-2 (0-2)
25.11.16	Port Moresby	Germany v. France	0-1 (0-1)

Goalscorers

SANDERS Stefanie (18)	3
GIER Madeline (10)	2
MATHEIS Saskia (19)	1
ORSCHMANN Dina (15)	1
SCHUELLER Lea (9)	1

Average age 19/04

Number of players playing abroad 2

Disciplinary record
 Yellow cards 2
 Red cards (indirect) 0
 Red cards (direct) 0



Starting formation

Germany v. France 4-2-3-1

Appearances

No.	Pos.	Name	Date of birth	Club (Country)	Match 1	Match 2	Match 3	Match 4	Total
					VEN 3-1	MEX 3-0	KOR 2-0	FRA 0-1	
1	GK	SCHLUETER Carina	08.11.1996	SC Sand	90	90	90	90	360
2	DF	GERHARDT Anna	17.04.1998	FC Bayern München	90	90	90	90	360
3	DF	HAUSICKE Lina	30.12.1997	FF USV Jena	RES	RES	RES	RES	0
4	DF	WEDEMEYER Joelle	12.08.1996	VfL Wolfsburg	RES	RES	> 17	> 12	29
5	DF	KNAAK Rebecca (C)	23.06.1996	Bayer 04 Leverkusen	90	90	90	90	360
6	DF	ORSCHMANN Katja	08.01.1998	1. FC Union Berlin	ABS	RES	> 10	RES	10
7	MF	SEHAN Jasmin	16.06.1997	VfL Wolfsburg	45 >	> 13	> 46	67 >	171
8	MF	GAUGIGL Jennifer	22.08.1996	SC Sand	RES	> 3	RES	> 7	10
9	FW	SCHUELLER Lea	12.11.1997	SGS Essen	71 >	ABS	ABS	ABS	71
10	MF	GIER Madeline	28.04.1996	VfL Borussia Mönchengladbach	84 >	80 >	44 >	RES	208
11	FW	HOPPIUS Doerthe	22.05.1996	San Jose State University (USA)	RES	> 10	RES	> 23	33
12	GK	PAUELS Lena	02.02.1998	SV Werder Bremen	RES	RES	RES	RES	0
13	DF	HARTIG Isabella	12.08.1997	TSG 1899 Hoffenheim	90	90	80 >	90	350
14	FW	OTT Melanie	13.04.1997	FSV Guetersloh 2009	> 6	RES	RES	RES	6
15	MF	ORSCHMANN Dina	08.01.1998	1. FC Union Berlin	> 45	77 >	73 >	78 >	273
16	DF	FELDKAMP Jana	15.03.1998	SGS Essen	90	90	90	83 >	353
17	DF	WOLTER Pia-Sophie	13.11.1997	SV Werder Bremen	90	90	90	90	360
18	FW	SANDERS Stefanie	12.06.1998	SV Werder Bremen	> 19	90	90	90	289
19	MF	MATHEIS Saskia	06.06.1997	1. FFC Frankfurt	90	90	90	90	360
20	MF	FREIGANG Laura	01.02.1998	Pennsylvania State University (USA)	90	87 >	90	90	357
21	GK	FISCHER Vanessa	18.04.1998	1. FFC Turbine Potsdam	RES	RES	RES	RES	0

Key: GK: Goalkeeper; DF: Defender; MF: Midfielder; FW: Forward; RES: Substitute; NEL: Not eligible to play; INJ: Injured; ABS: Absent; DNP: Not in line-up; exp.: Sent off

**MEINERT Maren**

05.08.1973

Germany

Head Coach since 2005

Coaching staff

BALLWEG Ulrike (Assistant Coach)

WIEGMANN Bettina (Assistant Coach)

ROTTENBERG Silke (Goalkeeper Coach)

WEHRSEN Claudia (Physical Trainer)

ALTENBERGER Sebastian (Team Doctor)

EHNERT Michael (Team Doctor)

JUNKER Cathrin, KNOP Birte, ZIEBELL Claudia

(Physiotherapists)

Key points

- Basic formation: 4-2-3-1
- Good links between the team lines
- Compact defence
- High defensive line, goalkeeper covered the space behind the defence well
- Midfield pressing
- Rapid transition from defence to attack
- Effective use of full-backs
- Aerial dominance in defence
- Long-range shots
- Système de jeu : 4-2-3-1
- Bonne entente entre les lignes
- Défense compacte
- Défense jouant haut, avec bonne couverture de la gardienne
- Pressing au milieu
- Passage rapide des phases défensives à offensives
- Participation active des arrières latérales
- Bon jeu de tête défensif
- Tirs de loin
- Esquema táctico general: 4-2-3-1
- Buen engranaje entre las líneas
- Defensa compacta
- Defensa adelantada, la guardameta cubre bien los espacios en su zona
- Presión de la línea media
- Rápida transición defensiva-ataque
- Intervención eficiente de las zagueras laterales
- Potencia aérea en la defensa
- Remates de distancia
- Generelles Spielsystem: 4-2-3-1
- Gute Abstimmung zwischen den Teamteilen
- Kompaktes Defensivverhalten
- Aufrückende Verteidigung, Absicherung durch die Torhüterin
- Mittelfeldpressing
- Schnelles Umschalten von Abwehr auf Angriff
- Effektives Einschalten der Aussenverteidigerinnen
- Kopfballstärke in der Defensive
- Distanzschüsse

Key players

- **1 SCHLUETER Carina:** goalkeeper with good command of her line, strong in aerial situations, good shot-stopper
- gardienne de but solide sur sa ligne et dans les airs, bons arrêts
- guardameta que domina su área de acción, insuperable por alto y de paradas decisivas
- Torhüterin, stark auf der Linie und bei hohen Bällen, gute Schussabwehr
- **5 KNAAK Rebecca:** central defender, good one-on-one defending ability and long passes, showed leadership, good vision and timing, aerial strength in defence
- arrière centrale intraitable dans les duels, tour de contrôle et patronne de la défense, bonne vision du jeu et jeu long intéressant
- central infranqueable, sus pases en largo son muy precisos; líder del equipo, destaca por su visión de juego, su ritmo y su efectividad por alto
- kopfballstarke Innenverteidigerin und Leaderin mit guter Übersicht und gutem Timing, stark bei defensiven Einsgegen-eins-Situationen, gute lange Bälle
- **15 ORSCHMANN Dina:** full back with good technique, versatile player, overlapped well, good long shots, strong one-on-one defender
- arrière latérale polyvalente et technique qui n'hésite pas proposer des solutions offensivement, bonnes frappes lointaines, solide dans les duels défensifs
- habilidosa y versátil lateral, se desdobra con facilidad; de gran disparo, es prácticamente imposible superarla en defensa
- technisch versierte, vielseitige, zweikampfstarke Aussenverteidigerin, gute Vorstöße und Distanzschüsse

GERMANY (CONTINUED)

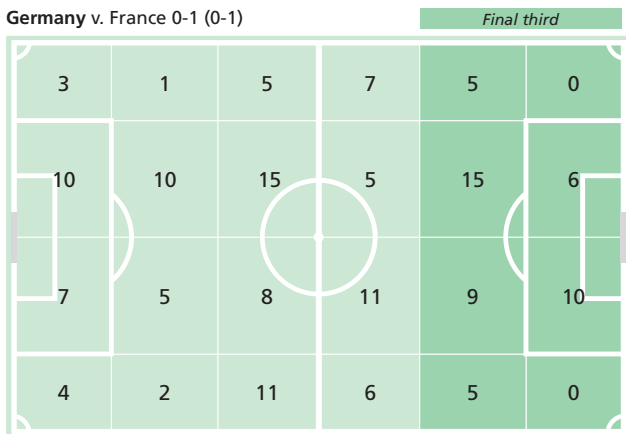
Key players

- **18 SANDERS Stefanie:** hard-working and athletic forward, good covering of the ball and technique when under pressure, good vision, passing, ball recovery and finishing
 - **attaquante athlétique et endurante, sait protéger son ballon sous la pression adverse, bonne vision du jeu, qualités de finition, va au pressing pour récupérer la possession**
 - **delantera aguerrida y atlética, sabe proteger el cuero; la gran visión de juego, los excelentes pases, las recuperaciones y los remates caracterizan su juego**
 - **unermüdliche, athletische Stürmerin, gute Ballabdeckung und Technik wenn unter Druck, gute Übersicht, stark im Passspiel, bei Balleroberung und im Abschluss**
-
- **20 FREIGANG Laura:** midfielder and playmaker, good off-the-ball movement and technique, accurate passes and long shots
 - **meneuse de jeu technique, bons déplacements, bonne frappe de balle, bon jeu de passes**
 - **dirige el equipo desde la medular con grandes movimientos sin balón, pases precisos y tiros desde la distancia**
 - **technisch versierte Mittelfeldspielerin und Spielmacherin, gutes Spiel ohne Ball, präzise Pässe und Distanzschüsse**

Regains / Récupérations / Recuperaciones del balón / Ballgewinne

90 minutes only / 90 minutes uniquement / Solo de 90 minutos / Nur bezogen auf 90 Minuten

Germany v. France 0-1 (0-1)



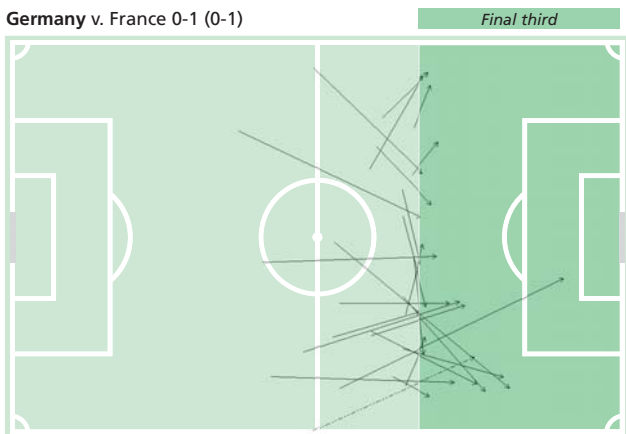
Direction of play →

- Regains / Récupérations / Recuperaciones del balón / Ballgewinne **160**
- Regains in final third / Récupérations dans les 30 derniers mètres / Recuperaciones del balón en el último tercio / Ballgewinne im letzten Drittel **50**
- % of regains in final third / Pourcentage de récupérations dans les 30 derniers mètres / % de recuperaciones del balón en el último tercio / % Ballgewinne im letzten Drittel **31**

Successful passes / Passes réussies / Pases realizados / Erfolgreiche Pässe

90 minutes only / 90 minutes uniquement / Solo de 90 minutos / Nur bezogen auf 90 Minuten

Germany v. France 0-1 (0-1)



Direction of play →

- Successful passes on entire pitch / Passes réussies sur l'ensemble du terrain / Pases realizados con éxito en todo el campo / Erfolgreiche Pässe auf dem ganzen Spielfeld **324**
- % of successful passes on entire pitch / Pourcentage de passes réussies sur l'ensemble du terrain / % de pases realizados con éxito en todo el campo / % erfolgreiche Pässe auf dem ganzen Spielfeld **74**
- Successful passes in final third / Passes réussies dans les 30 derniers mètres / Pases realizados con éxito en el último tercio / Erfolgreiche Pässe im letzten Drittel **25**
- % of successful passes in final third / Pourcentage de passes réussies dans les 30 derniers mètres / % de pases realizados con éxito en el último tercio / % erfolgreiche Pässe im letzten Drittel **63**

SPAIN

Final ranking: 6th place



Matches

13.11.16	Port Moresby	Spain v. Canada	5-0 (2-0)
16.11.16	Port Moresby	Spain v. Japan	1-0 (0-0)
20.11.16	Port Moresby	Nigeria v. Spain	2-1 (1-1)
24.11.16	Port Moresby	Korea DPR v. Spain	3-2 a.e.t. (2-2, 2-1)

Goalscorers

GARCIA Lucia (20)	3
CALDENTEY Maria (8)	2
BONMATI Aitana (4)	1
GARCIA Nahikari (7)	1
GUIJARRO Patricia (12)	1
REDONDO Alba (17)	1

Average age

19/02

Number of players playing abroad

1

Disciplinary record

Yellow cards	4
Red cards (indirect)	0
Red cards (direct)	0



Starting formation

Korea DPR v. Spain (4-3-3)

Appearances

No.	Pos.	Name	Date of birth	Club (Country)	Match 1	Match 2	Match 3	Match 4	Total
					CAN 5-0	JPN 1-0	NGA 1-2	PRK 2-3 a.e.t.	
1	GK	QUINONES Maria	29.10.1996	Real Sociedad	90	90	90	120	390
2	DF	SIERRA Andrea	15.05.1998	Athletic Club Bilbao	> 2	> 37	RES	120	159
3	DF	BELTRAN Beatriz	10.12.1997	Athletic Madrid Femenas	88 >	90	90	120	388
4	MF	BONMATI Aitana	18.01.1998	FC Barcelona	90	90	> 1	99 >	280
5	DF	GALVEZ Rocio	15.04.1997	Athletic Madrid Femenas	90	53 >	INJ	ABS	143
6	MF	CAMPO Ainoa	17.06.1996	Athletic Madrid Femenas	RES	RES	RES	RES	0
7	FW	GARCIA Nahikari (C)	10.03.1997	Real Sociedad	78 >	45 >	90	82 >	295
8	FW	CALDENTEY Maria (C)	19.03.1996	FC Barcelona	65 >	> 45	90	99 >	299
9	DF	GOMEZ Lucia	11.10.1996	Levante UD	RES	RES	90	RES	90
10	FW	FALCON Andrea	28.02.1997	Athletic Madrid Femenas	90	90	90	111 >	381
11	DF	MENAYO Carmen	14.04.1998	Athletic Madrid Femenas	90	90	90	120	390
12	MF	GUIJARRO Patricia	17.05.1998	Athletic Madrid Femenas	90	90	> 12	120	312
13	GK	PENA Amaia	22.11.1998	Pitt Panthers Women's Soccer (USA)	RES	RES	RES	RES	0
14	MF	HERNANDEZ Sandra (C)	25.05.1997	FC Barcelona	> 25	87 >	86 >	> 38	236
15	DF	CAZALLA Marta	05.04.1997	Athletic Madrid Femenas	RES	RES	78 >	RES	78
16	DF	BORES Maria	17.11.1997	Athletic Madrid Femenas	90	90	RES	120	300
17	MF	REDONDO Alba	27.08.1996	CFF Albacete	RES	RES	90	> 21	111
18	FW	DOMINGUEZ Laura	12.08.1997	Rayo Vallecano	RES	RES	RES	> 9	9
19	FW	OROZ Maite	25.03.1998	Athletic Club Bilbao	> 12	> 3	89 >	> 21	125
20	FW	GARCIA Lucia	14.07.1998	Athletic Club Bilbao	90	90	> 4	120	304
21	GK	SAMPALO Maria	05.12.1999	Malaga CF	RES	RES	RES	RES	0

Key: GK: Goalkeeper; DF: Defender; MF: Midfielder; FW: Forward; RES: Substitute; NEL: Not eligible to play; INJ: Injured; ABS: Absent; DNP: Not in line-up; exp.: Sent off

**LÓPEZ Pedro**

06.05.1979

Spain

Head Coach since 2015

Coaching staff

IS María (Assistant Coach)

AMIEIRO Manuel (Goalkeeper Coach)

VELÁZQUEZ Javier (Physical Trainer)

MOLERA Joan (Team Doctor)

GIL María (Physiotherapist)

VAQUERO Darío (Physiotherapist)

Key points

- Basic formation: 4-3-3
- Midfield pressing
- Patient build-up play from the back through the midfield
- Constructive build-up play
- Assured combination play
- Attacks using the width
- Influential individual players
- Good individual technique
- Good control, good ability to run with the ball
- Ability to stay focused after falling behind
- Système de jeu : 4-3-3
- Pressing au milieu
- Construction patiente depuis l'arrière et passant par le milieu
- Jeu posé et construit
- Bonne construction
- Offensives utilisant la largeur
- Individualités capables de faire la différence
- Bonne technique individuelle
- Bon contrôle, bonne conduite de balle
- Force mentale lorsque menées au score
- Esquema táctico general: 4-3-3
- Presión de la línea media
- Paciente armado de juego desde la retaguardia, pasando por el medio campo
- Armado equilibrado
- Hábil juego de combinaciones
- Ataques por las bandas
- Solistas capaces de definir un partido
- Excelente técnica individual
- Buena recepción y conducción del balón
- Fuerza mental en caso de desventaja
- Generelles Spielsystem: 4-3-3
- Mittelfeldpressing
- Geduldiger Spielaufbau aus der Verteidigung über das Mittelfeld
- Überlegter Spielaufbau
- Sichereres Kombinationsspiel
- Angriffsspiel über die Flügel
- Spielbestimmende Einzelkönnerinnen
- Gute individuelle Technik
- Gute Ballannahme und Ballmitnahme
- Mentale Stärke bei Rückstand

Key players

- **7 GARCÍA Nahikari:** right-sided forward, comfortable on the ball; one-on-one attacks with skill or speed; ability to play in both wide and central positions
- **8 CALDENTEY María:** central midfielder, good runs with the ball, great defence-splitting and game-opening passes, good technique, protected the ball well
- **10 FALCÓN Andrea:** left winger, strong in one-on-one situations, two-footed, good crosses, ability to cut in and shoot powerfully
- **attaquante rapide, technique et polyvalente, peut jouer dans l'axe ou côté droit**
- **milieu de terrain axiale capable de porter le ballon comme d'effectuer des passes ouvrant le jeu ou transperçant les défenses, bonne technique et bonne protection du ballon**
- **ailière gauche qui aime provoquer et repiquer dans l'axe pour frapper, également capable de bons centres, peut jouer du pied droit comme du pied gauche**
- **extrema por la banda derecha que sabe tratar el balón; afronta los uno contra uno con velocidad o con técnica; se desenvuelve bien tanto por las bandas como por el eje central**
- **centrocampista que ocupa el círculo central, sube el balón con velocidad; sabe romper la defensa adversaria con pases a la espalda; destaca por su técnica y por saber proteger la pelota**
- **volante izquierda imparable en el enfrentamiento directo; hábil con ambas piernas, destaca por sus centros precisos, sus incursiones y sus potentes disparos**
- **ballsichere, trickreiche rechte Flügelspielerin, schnell in Eins-gegen-eins-Situationen, auch zentral einsetzbar**
- **technisch versierte zentrale Mittelfeldspielerin, gute Vorstöße mit dem Ball, hervorragende raumöffnende Pässe in den Rücken der Abwehr, gute Ballabdeckung**
- **beidfüßige linke Flügelspielerin, stark in Eins-gegen-eins-Situationen, gute Flanken, viel Zug aufs Tor, satte Schüsse**

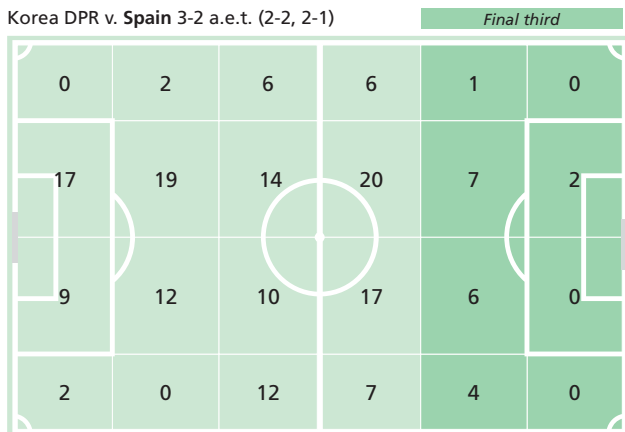
Key players

- 12 GUIJARRO Patricia:** deep-lying defensive midfielder, good technique, linked up the play from defence to attack, organised the play and ensured the team kept its shape
 - milieu de terrain défensive placée juste devant sa défense, organise et équilibre le jeu, fait le lien avec les joueuses offensives, bonne technique individuelle
 - habilitosa centrocampista de corte defensivo, sirve de enganche entre defensa y ataque; encargada de organizar el juego, garantiza que el equipo nunca se desdibuje
 - technisch versierte defensive Mittelfeldspielerin, Bindeglied zwischen Abwehr und Angriff, organisiert und dirigiert ihr Team
- 20 GARCÍA Lucía:** forward with good finishing ability, technique and first touch
 - attaquante efficace à la conclusion des actions, bonne technique individuelle et bonne première touche de balle
 - atacante de excelente remate y depurada técnica, especialmente al primer toque
 - technisch versierte, abschlussstarke Stürmerin, starke Ballannahme

Regains / Récupérations / Recuperaciones del balón / Ballgewinne

90 minutes only / 90 minutes uniquement / Solo de 90 minutos / Nur bezogen auf 90 Minuten

Korea DPR v. Spain 3-2 a.e.t. (2-2, 2-1)



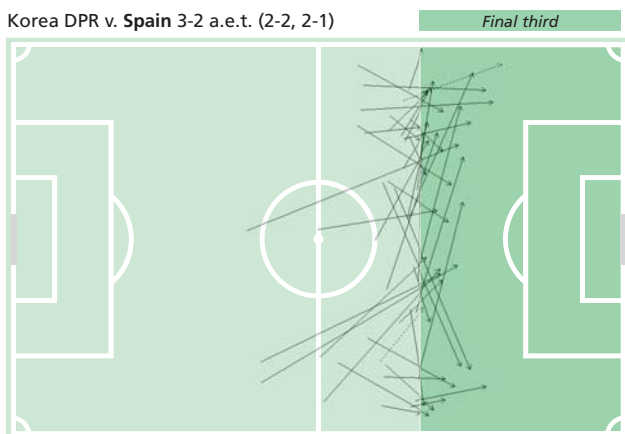
Direction of play →

- Regains / Récupérations / Recuperaciones del balón / Ballgewinne **173**
- Regains in final third / Récupérations dans les 30 derniers mètres / Recuperaciones del balón en el último tercio / Ballgewinne im letzten Drittel **20**
- % of regains in final third / Pourcentage de récupérations dans les 30 derniers mètres / % de recuperaciones del balón en el último tercio / % Ballgewinne im letzten Drittel **12**

Successful passes / Pases réussies / Pases realizados / Erfolgreiche Pässe

90 minutes only / 90 minutes uniquement / Solo de 90 minutos / Nur bezogen auf 90 Minuten

Korea DPR v. Spain 3-2 a.e.t. (2-2, 2-1)



Direction of play →

- Successful passes on entire pitch / Pases réussies sur l'ensemble du terrain / Pases realizados con éxito en todo el campo / Erfolgreiche Pässe auf dem ganzen Spielfeld **427**
- % of successful passes on entire pitch / Pourcentage de passes réussies sur l'ensemble du terrain / % de pases realizados con éxito en todo el campo / % erfolgreiche Pässe auf dem ganzen Spielfeld **73**
- Successful passes in final third / Pases réussies dans les 30 derniers mètres / Pases realizados con éxito en el último tercio / Erfolgreiche Pässe im letzten Drittel **44**
- % of successful passes in final third / Pourcentage de passes réussies dans les 30 derniers mètres / % de pases realizados con éxito en el último tercio / % erfolgreiche Pässe im letzten Drittel **48**

MEXICO



Final ranking: 7th place

Matches

14.11.16	Port Moresby	Mexico v. Korea Republic	2-0 (0-0)
17.11.16	Port Moresby	Germany v. Mexico	3-0 (0-0)
21.11.16	Port Moresby	Venezuela v. Mexico	2-3 (0-2)
25.11.16	Port Moresby	USA v. Mexico	2-1 (0-0)

Goalscorers

PALACIOS Kiana (9)	3
CROWTHER Jacqueline (17)	1
GONZALEZ Teresa (8)	1
SANCHEZ Maria (11)	1

Average age 19/10

Number of players playing abroad 9

Disciplinary record

Yellow cards	2
Red cards (indirect)	0
Red cards (direct)	0



Starting formation

USA v. Mexico (4-3-3)

Appearances

No.	Pos.	Name	Date of birth	Club (Country)	Match 1	Match 2	Match 3	Match 4	Total
					KOR 2-0	GER 0-3	VEN 3-2	USA 1-2	
1	GK	ALVARADO Emily	09.06.1998	Texas Rush (USA)	90	90	90	RES	270
2	DF	RODRIGUEZ Jaqueline	07.09.1996	UDLA Puebla	86 >	> 18	90	RES	194
3	MF	FLORES Vanessa	26.05.1997	Albion Hurricanes FC (USA)	90	RES	90	90	270
4	DF	BERNAL Rebeca	31.08.1997	ITESM Monterrey	90	90	90	90	360
5	DF	FLORES Monica	31.01.1996	University of Notre Dame (USA)	90	90	90	90	360
6	MF	ANTONIO Nancy (C)	02.04.1996	Universidad Anáhuac México Campus Sur	90	90	90	90	360
7	DF	RODRIGUEZ Liliana	27.02.1996	Lioness FC	RES	> 4	RES	> 30	34
8	MF	GONZALEZ Teresa	05.12.1996	Universidad de Monterrey	RES	RES	> 45	RES	45
9	FW	PALACIOS Kiana	01.10.1996	UC Irvine (USA)	90	90	90	90	360
10	MF	GONZALEZ Eva	22.04.1997	Seton Hall University (USA)	88 >	86 >	85 >	90	349
11	MF	SANCHEZ Maria	20.02.1996	Idaho State University (USA)	90	90	90	90	360
12	GK	BARRERAS Esthefanny	02.11.1996	Eastern Florida State College (USA)	RES	RES	RES	90	90
13	DF	MEJIA Annia	12.03.1996	UC Berkeley (USA)	> 2	90	> 5	RES	97
14	DF	SOLIS Paulina	13.03.1996	Centro de formación de Guadalajara	> 4	72 >	RES	60 >	136
15	MF	VILLARREAL Natalia	19.03.1998	Universidad de Monterrey	RES	RES	> 1	RES	1
16	DF	GARCIA Miriam	14.02.1998	Centro de formación de Guadalajara	RES	RES	RES	RES	0
17	FW	CROWTHER Jacqueline	10.08.1997	Baylor Univ. (USA)	84 >	71 >	45 >	90	290
18	MF	CRUZ Belen	07.11.1998	Tigres de Acapulco	90	90	89 >	90	359
19	FW	SOLIS Blanca	30.04.1996	Guerreras de Chiapas	> 6	> 19	RES	RES	25
20	FW	MARTINEZ Katty	14.03.1998	Universidad de Monterrey	RES	RES	RES	RES	0
21	GK	MARTINEZ Angeles	18.02.1996	Tigres UANL	RES	RES	RES	RES	0

Key: GK: Goalkeeper; DF: Defender; MF: Midfielder; FW: Forward; RES: Substitute; NEL: Not eligible to play; INJ: Injured; ABS: Absent; DNP: Not in line-up; exp.: Sent off

**MEDINA Roberto**

18.04.1968

Mexico

Head Coach since 2009

Coaching staff

GARCÍA Jesús (Assistant Coach)
 VERGARA Mónica (Assistant Coach)
 ZAMORA Marco (Goalkeeper Coach)
 MEHDAOUI Mehdi (Physical Trainer)
 RODRÍGUEZ Alba (Team Doctor)
 PUIG Estefania (Physiotherapist)
 ROMERO Juan (Masseur)

Key points

- Basic formation: 4-3-3
- Disciplined, well-organised defence
- Midfield pressing
- Ability to break through following successful pressure
- Immediate pressure after losing possession
- Attacks using the width
- Rapid transition from attack to defence
- Good individual technique
- Good control, good ability to run with the ball
- Strong dribbling skills
- Système de jeu : 4-3-3
- Défense disciplinée
- Pressing au milieu
- Capacité à se projeter vers l'avant à la récupération du ballon
- Pressing immédiat dès la perte du ballon
- Offensives utilisant la largeur
- Bon repli défensif
- Bonne technique individuelle
- Bon contrôle, bonne conduite de balle
- Dribbles efficaces
- Esquema táctico general: 4-3-3
- Defensa disciplinada y bien organizada
- Presión de la línea media
- Capacidad de imponerse tras ejercer presión
- Acoso directo tras la pérdida del balón
- Ataques por las bandas
- Rápida transición ataque-defensa
- Excelente técnica individual
- Buena recepción y conducción del balón
- Habilidad en el regate
- Generelles Spielsystem: 4-3-3
- Disziplinierte, gut organisierte Abwehr
- Mittelfeldpressing
- Durchschlagskräftige Angriffe nach Ballgewinn
- Direktes Stören bei Ballverlust
- Angriffsspiel über die Flügel
- Schnelles Umschalten von Angriff auf Abwehr
- Gute individuelle Technik
- Gute Ballannahme und Ballmitnahme
- Dribbelstärke

Key players

- **5 FLORES Mónica:** aggressive full back, good game vision and understanding, strong in one-on-one situations, good technique
- arrière latérale agressive et solide dans les duels, bonne technique individuelle et bonne lecture du jeu
- agresiva y habilidosa lateral con buena visión de juego, infranqueable en el uno contra uno
- aggressive, zweikampfstarke, technisch versierte Aussenverteidigerin mit guter Übersicht und gutem Spielverständnis
- **6 ANTONIO Nancy:** midfielder who linked defence with attack, good technique, read the game well
- milieu de terrain relayeuse et technique, bonne lecture du jeu
- centrocampista que enlaza defensa y ataque; de gran técnica, sabe leer el partido
- technisch versierte Mittelfeldspielerin mit gutem Spielverständnis, Bindeglied zwischen Abwehr und Angriff
- **11 SÁNCHEZ María:** left winger with good technique and dribbling skills, good in one-on-ones, free-kick specialist
- ailère gauche technique et bonne dribbleuse, recherche le un contre un, spécialiste des coups francs
- volante izquierda de depurada técnica y regates efectivos en el uno; su especialidad: los lanzamientos a balón parado
- technisch versierte linke Flügelspielerin und Freistoss-spezialistin, gute Dribblings, stark in Eins-gegen-eins-Situationen

MEXICO (CONTINUED)

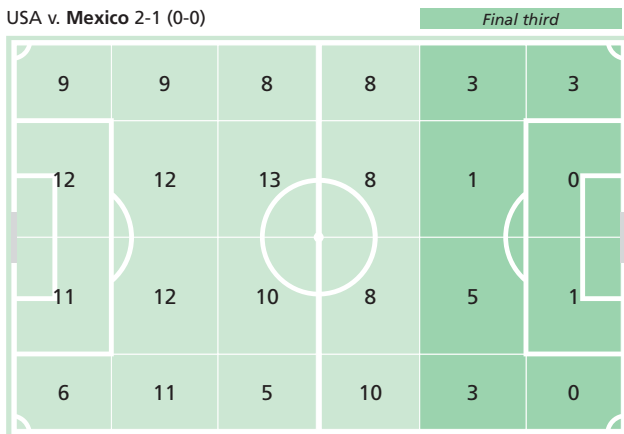
Key players

- **18 CRUZ Belén:** fast and hard-working right winger, strong in one-on-one situations, good dribbling skills and technique
- ailière droite rapide, technique, active et efficace dans les un contre un, bonne qualité de dribble
- veloz y combativa interior derecha, supera con facilidad los duelos gracias a su buen regate y su gran técnica
- schnelle, unermüdliche, technisch versierte rechte Flügelspielerin, stark in Eins-gegen-eins-Situationen, gute Dribblings

Regains / Récupérations / Recuperaciones del balón / Ballgewinne

90 minutes only / 90 minutes uniquement / Solo de 90 minutos / Nur bezogen auf 90 Minuten

USA v. Mexico 2-1 (0-0)



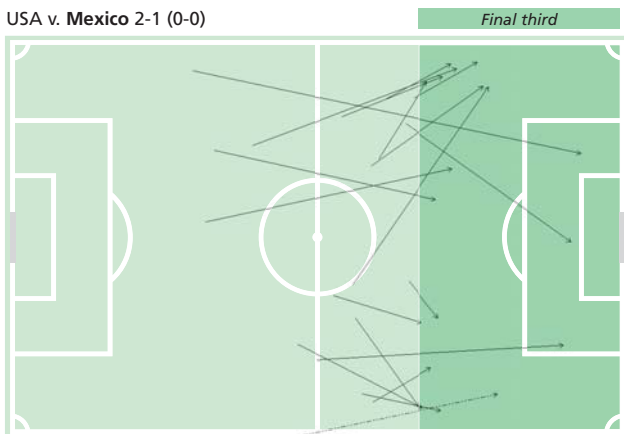
Direction of play →

- Regains / Récupérations / Recuperaciones del balón / Ballgewinne **168**
- Regains in final third / Récupérations dans les 30 derniers mètres / Recuperaciones del balón en el último tercio / Ballgewinne im letzten Drittel **16**
- % of regains in final third / Pourcentage de récupérations dans les 30 derniers mètres / % de recuperaciones del balón en el último tercio / % Ballgewinne im letzten Drittel **10**

Successful passes / Passes réussies / Pases realizados / Erfolgreiche Pässe

90 minutes only / 90 minutes uniquement / Solo de 90 minutos / Nur bezogen auf 90 Minuten

USA v. Mexico 2-1 (0-0)



Direction of play →

- Successful passes on entire pitch / Passes réussies sur l'ensemble du terrain / Pases realizados con éxito en todo el campo / Erfolgreiche Pässe auf dem ganzen Spielfeld **248**
- % of successful passes on entire pitch / Pourcentage de passes réussies sur l'ensemble du terrain / % de pases realizados con éxito en todo el campo / % erfolgreiche Pässe auf dem ganzen Spielfeld **67**
- Successful passes in final third / Passes réussies dans les 30 derniers mètres / Pases realizados con éxito en el último tercio / Erfolgreiche Pässe im letzten Drittel **19**
- % of successful passes in final third / Pourcentage de passes réussies dans les 30 derniers mètres / % de pases realizados con éxito en el último tercio / % erfolgreiche Pässe im letzten Drittel **39**

BRAZIL



Final ranking: 8th place

Matches

13.11.16	Port Moresby	Papua New Guinea v. Brazil	0-9 (0-6)
16.11.16	Port Moresby	Korea DPR v. Brazil	4-2 (4-1)
20.11.16	Port Moresby	Brazil v. Sweden	1-1 (1-1)
24.11.16	Port Moresby	Japan v. Brazil	3-1 (1-0)

Goalscorers

GABI NUNES (8)	5
BRENA (5)	3
YASMIM (6)	2
DUDA (9)	1
GEYSE (11)	1
KATRINE (7)	1

Average age

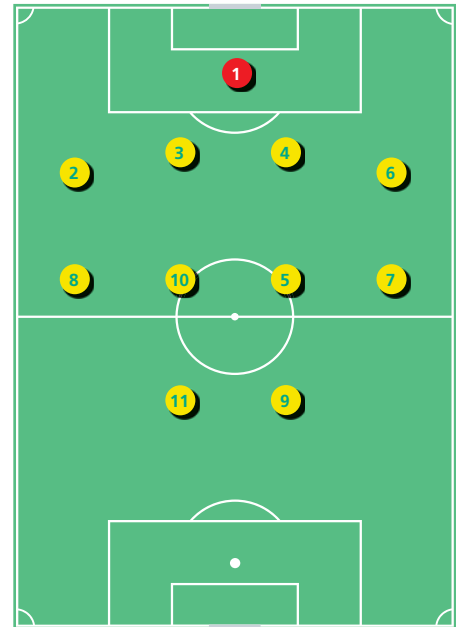
19/06

Number of players playing abroad

1

Disciplinary record

Yellow cards	8
Red cards (indirect)	1
Red cards (direct)	0



Starting formation

Japan v. Brazil (4-4-2)

Appearances

No.	Pos.	Name	Date of birth	Club (Country)	Match 1	Match 2	Match 3	Match 4			Total
					PNG 9-0	PRK 2-4	SWE 1-1	JPN 1-3			
1	GK	CARLA	04.06.1997	AD Centro Olimpico	90	90	90	90			360
2	DF	JULIA (C)	07.10.1997	Ferroviária	90	45 >	90	90			315
3	DF	GIOVANNA	14.06.1996	Foz Cataratas FC	90	63 exp.	NEL	90			243
4	DF	DAIANE	07.09.1997	Rio Preto E.C.	45 >	90	90	90			315
5	MF	BRENA	28.10.1996	AD Centro Olimpico	90	90	90	90			360
6	DF	YASMIM	28.10.1996	EC Sao Jose	90	90	90	90			360
7	MF	KATRINE	19.04.1998	SC Corinthians	90	45 >	76 >	45 >			256
8	MF	GABI NUNES	10.03.1997	SC Corinthians	90	90	90	90			360
9	FW	DUDA	24.03.1996	AF Chapecoense	62 >	90	90	70 >			312
10	MF	LAIS	16.03.1996	ASA College (USA)	73 >	90	90	90			343
11	FW	GEYSE	27.03.1998	AD Centro Olimpico	90	72 >	90	58 >			310
12	GK	LORENA	06.05.1997	AD Centro Olimpico	RES	RES	RES	RES			0
13	DF	BRUNA	12.09.1996	EC Iranduba da Amazonia	> 28	> 45	RES	> 32			105
14	DF	BEATRIZ	25.06.1997	AD Centro Olimpico	> 45	RES	90	RES			135
15	MF	NICOLY	14.04.1997	Ferroviária	> 17	> 18	RES	RES			35
16	MF	FERNANDA	18.08.1996	CR Flamengo	RES	RES	RES	RES			0
17	FW	VICTORIA	14.03.1998	Minas ICESP/DF	RES	> 45	> 14	> 45			104
18	FW	KELEN	21.02.1996	EC Iranduba da Amazonia	RES	RES	RES	> 20			20
19	FW	THAMIRYS	18.08.1997	Foz Cataratas FC	RES	RES	RES	RES			0
20	MF	LUANA	08.09.1998	Ferroviária	RES	RES	RES	RES			0
21	GK	STEFANE	12.05.1999	Team Chicago Brasil	RES	RES	RES	RES			0

Key: GK: Goalkeeper; DF: Defender; MF: Midfielder; FW: Forward; RES: Substitute; NEL: Not eligible to play; INJ: Injured; ABS: Absent; DNP: Not in line-up; exp.: Sent off

**BUENO Dorival**

25.09.1968

Brazil

Head Coach since 2014

Coaching staff

ALENCAR Rubio (Assistant Coach)

DANIELA (Assistant Coach)

FRANCISCO Carlos (Goalkeeper Coach)

BRILHANTE Wanderley (Physical Trainer)

RIBEIRO Vanessa (Team Doctor)

MORENO Henrique (Physiotherapist)

Key points

- Basic formation: 4-4-2
- Compact defence
- Disciplined, well-organised defence
- Attacks through the middle
- Attacks using the width
- Influential individual players
- Attacking power in one-on-one situations
- Good individual technique
- Système de jeu : 4-4-2
- Défense compacte
- Défense disciplinée
- Bonnes attaques axiales
- Offensives utilisant la largeur
- Individualités capables de faire la différence
- Présence dans les duels offensifs
- Bonne technique individuelle
- Esquema táctico general: 4-4-2
- Defensa compacta
- Defensa disciplinada y bien organizada
- Ataques por el centro
- Ataques por las bandas
- Solistas capaces de definir un partido
- Hábil en duelos ofensivos
- Excelente técnica individual
- Generales Spielsystem: 4-4-2
- Kompaktes Defensivverhalten
- Disziplinierte, gut organisierte Abwehr
- Angriffsspiel durch die Mitte
- Angriffsspiel über die Flügel
- Spielbestimmende Einzelkönnerinnen
- Zweikampfstärke (offensiv)
- Gute individuelle Technik


Key players

- **5 BRENA:** midfielder and playmaker, influential leader, good technical skills
- meneuse de jeu dotée d'une bonne technique, leader de son équipe
- centrocampista que lleva la batuta de todo el equipo; tiene madera de líder y muy buena técnica
- technisch versierte Mittelfeldspielerin, Spielmacherin und Leaderin
- **8 GABI NUNES:** forward with good technique, comfortable running with the ball and in one-on-ones, influential leader
- attaquante technique et à l'aise dans les un contre un, bonne conduite de balle et tempérament de leader
- ariete de técnica depurada, muy efectiva en los avances con balón controlado y los uno contra uno; tiene un gran peso en el equipo
- technisch versierte Stürmerin und Leaderin, stark bei Vorstößen mit dem Ball und in Eins-gegen-eins-Situationen
- **11 GEYSE:** midfielder with strong dribbling skills, able to keep the ball when under pressure
- milieu de terrain excellente dribbleuse, capable de conserver le ballon sous la pression
- centrocampista de gran regate, capaz de guardar el balón bajo presión
- dribbelstarke Mittelfeldspielerin, ballsicher wenn unter Druck

Regains / Récupérations / Recuperaciones del balón / Ballgewinne

90 minutes only / 90 minutes uniquement / Solo de 90 minutos / Nur bezogen auf 90 Minuten

Japan v. Brazil 3-1 (1-0)



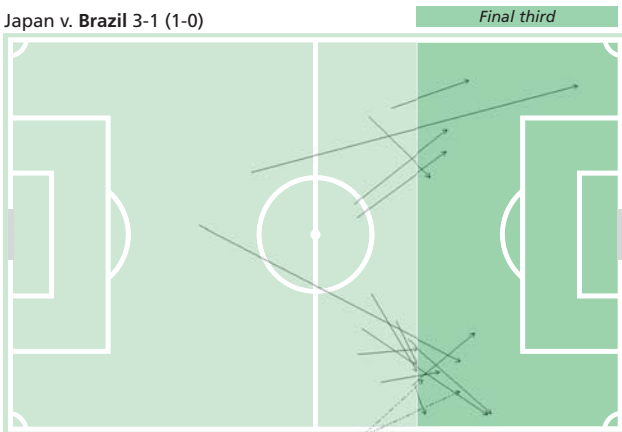
Direction of play →

- Regains / Récupérations / Recuperaciones del balón / Ballgewinne **125**
- Regains in final third / Récupérations dans les 30 derniers mètres / Recuperaciones del balón en el último tercio / Ballgewinne im letzten Drittel **9**
- % of regains in final third / Pourcentage de récupérations dans les 30 derniers mètres / % de recuperaciones del balón en el último tercio / % Ballgewinne im letzten Drittel **7**

Successful passes / Pases réussies / Pases realizados / Erfolgreiche Pässe

90 minutes only / 90 minutes uniquement / Solo de 90 minutos / Nur bezogen auf 90 Minuten

Japan v. Brazil 3-1 (1-0)



Direction of play →

- Successful passes on entire pitch / Pases réussies sur l'ensemble du terrain / Pases realizados con éxito en todo el campo / Erfolgreiche Pässe auf dem ganzen Spielfeld **277**
- % of successful passes on entire pitch / Pourcentage de passes réussies sur l'ensemble du terrain / % de pases realizados con éxito en todo el campo / % erfolgreiche Pässe auf dem ganzen Spielfeld **69**
- Successful passes in final third / Pases réussies dans les 30 derniers mètres / Pases realizados con éxito en el último tercio / Erfolgreiche Pässe im letzten Drittel **16**
- % of successful passes in final third / Pourcentage de passes réussies dans les 30 derniers mètres / % de pases realizados con éxito en el último tercio / % erfolgreiche Pässe im letzten Drittel **36**

NIGERIA

Final ranking: 9th place



Matches

13.11.16	Port Moresby	Japan v. Nigeria	6-0 (2-0)
16.11.16	Port Moresby	Nigeria v. Canada	3-1 (1-1)
20.11.16	Port Moresby	Nigeria v. Spain	2-1 (1-1)

Goalscorers

IHEZUO Chinwendu (9)	2
BOKIRI Joy (12)	1
ONYEBUCHI Ihuoma (18)	1
UCHENDU Chinaza (10)	1

Average age 18/06

Number of players playing abroad 3

Disciplinary record

Yellow cards	3
Red cards (indirect)	1
Red cards (direct)	0



Starting formation

Japan v. Nigeria (4-2-3-1)

Appearances

No.	Pos.	Name	Date of birth	Club (Country)	Match 1	Match 2	Match 3	Total
					JPN 0-6	CAN 3-1	ESP 2-1	
1	GK	CHIICHII Sandra (C)	10.10.1997	Sunshine Queens FC	90	RES	RES	90
2	DF	FAMUDITI Oluwakemi	16.12.1998	Kogi Confluence FC	RES	90	90	180
3	DF	OGBONNA Glory	25.12.1998	Ibom Angels FC	90	90	84 exp.	264
4	MF	UKWUOMA Ogechi	25.12.1996	Delta Queens FC	90	90	47 >	227
5	DF	EMENAYO Ugochi (C)	20.12.1997	Nasarawa Amazons	90	90	RES	180
6	DF	ELIJAH Esther	06.02.1998	Osun Babes FC	RES	RES	RES	0
7	MF	ADEBOYEJO Yetunde	25.05.1996	Bayelsa Queens FC	80 >	RES	> 43	123
8	FW	AJIBADE Rasheedat	08.12.1999	FC Robo	90	90	90	270
9	FW	IHEZUO Chinwendu (C)	30.04.1997	BlIK Kazygurt (KAZ)	90	90	90	270
10	MF	UCHENDU Chinaza	03.12.1997	Nasarawa Amazons	90	68 >	90	248
11	MF	TULE Lilian	08.12.1998	Bayelsa Queens FC	RES	> 1	90	91
12	MF	BOKIRI Joy	29.12.1998	Bayelsa Queens FC	RES	90	90	180
13	DF	OLOGBOSERE Mary	18.05.1999	Ibom Angels FC	90	89 >	RES	179
14	MF	KALU Patience	15.07.1996	Rivers Angels FC	67 >	RES	RES	67
15	MF	BIAHWO Tessy	15.11.1997	Nasarawa Amazons	> 53	RES	RES	53
16	GK	OHIAERIAKU Christy	13.12.1996	IFK Östersund FK (SWE)	RES	RES	RES	0
17	FW	YAKUBU Aminat	25.12.1997	FC Minsk (BLR)	> 10	> 22	> 43	75
18	MF	ONYEBUCHI Ihuoma	10.12.1997	Sunshine Queens FC	> 23	79 >	90	192
19	FW	REUBEN Charity	25.12.2000	Ibom Angels FC	RES	> 11	47 >	58
20	FW	SAHEED Adebisi	18.07.2000	FC Robo	37 >	RES	RES	37
21	GK	OKEKE Onyinyechukwu	17.08.1998	Edo Queens FC	RES	90	90	180

Key: GK: Goalkeeper; DF: Defender; MF: Midfielder; FW: Forward; RES: Substitute; NEL: Not eligible to play; INJ: Injured; ABS: Absent; DNP: Not in line-up; exp.: Sent off

**DEDEVBO Peter**

22.07.1970

Nigeria

Head Coach since 2014

Coaching staff

AYINLA Toyin (Assistant Coach)

MAKWALLA Auwal (Assistant Coach)

ONI Olanrewaju (Assistant Coach)

ORIZU Jane (Team Doctor)

GBEMISOLA Abisola (Physiotherapist)

Key points

- Basic formation: 4-2-3-1
- Immediate pressure after losing possession
- Rapid transition from defence to attack
- Aerial dominance in defence
- Good control, good ability to run with the ball
- Strong, hard-working players
- Players with pace
- Determination
- Système de jeu : 4-2-3-1
- Pressing immédiat dès la perte du ballon
- Passage rapide des phases défensives à offensives
- Bon jeu de tête défensif
- Bon contrôle, bonne conduite de balle
- Joueuses endurantes et volontaires
- Joueuses rapides
- Grande détermination
- Esquema táctico general: 4-2-3-1
- Acoso directo tras la pérdida del balón
- Rápida transición defensiva-ataque
- Potencia aérea en la defensa
- Buena recepción y conducción del balón
- Impresionante capacidad de carrera de algunas jugadoras
- Jugadoras veloces
- Gran determinación
- Generelles Spielsystem: 4-2-3-1
- Direktes Stören bei Ballverlust
- Schnelles Umschalten von Abwehr auf Angriff
- Kopfballstärke in der Defensive
- Gute Ballannahme und Ballmitnahme
- Grosse Lauf- und Einsatzbereitschaft der Spielerinnen
- Schnelle Spielerinnen
- Grosses Engagement

Key players

- **8 AJIBADE Rasheedat:** versatile central midfielder with good technique, able to play in different positions, hard-working both in attack and defence
- milieu de terrain axiale polyvalente et technique, ne ménage pas ses efforts en défense comme en attaque
- centrocampista versátil que ocupa el centro de la medular; de buena técnica, es capaz de ocupar diferentes demarcaciones gracias a su entrega tanto en defensa como en ataque
- vielseitige, auf verschiedenen Positionen einsetzbare zentrale Mittelfeldspielerin mit guter Technik und grossem Einsatz sowohl defensiv als auch offensiv
- **9 IHEZUO Chinwendu:** fast and strong forward, good mobility, ability to run with the ball and technique
- attaquante puissante, rapide, mobile et technique, bonne conduite de balle
- hábil, corpulenta y escurridiza delantera, rápida con la pelota controlada
- schnelle, kräftige, sehr wendige und technisch versierte Stürmerin, gute Vorstösse mit dem Ball
- **10 UCHENDU Chinaza:** fast and strong forward, good in attacking one-on-one situations, able to play in different positions
- attaquante puissante et rapide, à l'aise dans les un contre un, capable de jouer à plusieurs postes
- atacante veloz y de gran presencia física; efectiva en el uno contra uno en ataque, puede ocupar varias posiciones
- schnelle und kräftige Stürmerin, stark in offensiven Eins-gegen-eins-Situationen, auf verschiedenen Positionen einsetzbar

SWEDEN



Final ranking: 10th place

Matches

13.11.16	Port Moresby	Sweden v. Korea DPR	0-2 (0-1)
16.11.16	Port Moresby	Papua New Guinea v. Sweden	0-6 (0-2)
20.11.16	Port Moresby	Brazil v. Sweden	1-1 (1-1)

Goalscorers¹⁾

BLACKSTENIUS Stina (9)	5
ANVEGARD Anna (10)	1
KANERYD Johanna (17)	1

Average age 19/04

Number of players playing abroad 1

Disciplinary record

Yellow cards	1
Red cards (indirect)	0
Red cards (direct)	0



Starting formation

Sweden v. Korea DPR (4-4-2)

Appearances

No.	Pos.	Name	Date of birth	Club (Country)	Match 1	Match 2	Match 3				Total
					PRK 0-2	PNG 6-0	BRA 1-1				
1	GK	HOLMGREN Emma	13.05.1997	IK Sirius Uppsala	90	90	90				270
2	DF	ARONSSON Ronja	20.12.1997	Piteå IF	90	90	78 >				258
3	DF	EKHOLM Julia	17.06.1996	UCF Knights (USA)	RES	90	90				180
4	DF	LOFQVIST Ellen	08.10.1997	Piteå IF	90	90	90				270
5	DF	OKVIST Lotta	17.02.1997	Piteå IF	64 >	RES	RES				64
6	MF	DE JONGH Michelle	19.05.1997	KIF Örebro DFF	89 >	> 33	90				212
7	MF	OSKARSSON Anna (C)	23.06.1996	Hammarby DFF	90	67 >	90				247
8	FW	ANGELDAL Filippa	14.07.1997	Hammarby DFF	90	90	90				270
9	FW	BLACKSTENIUS Stina	05.02.1996	Linköpings FC	90	90	90				270
10	FW	ANVEGARD Anna	10.05.1997	Växjö DFF	45 >	90	85 >				220
11	MF	ALMQVIST Tove	05.01.1996	Linköpings FC	90	80 >	67 >				237
12	GK	OHMAN MOA	25.06.1998	Piteå IF	RES	RES	RES				0
13	DF	GOTHBERG Maja	16.07.1997	Kopparbergs/Göteborg FC	RES	RES	> 12				12
14	DF	RYBRINK Josefine	19.01.1998	Kungsbacka DFF	90	RES	RES				90
15	DF	PERSSON Amanda	16.08.1998	Växjö DFF	> 45	90	90				225
16	MF	BLOMQVIST Rebecka	24.07.1997	Kopparbergs/Göteborg FC	RES	> 10	RES				10
17	MF	KANERYD Johanna	12.02.1997	Djurgårdens IF DFF	> 26	> 23	> 5				54
18	FW	KULLASHI Loreta	20.05.1999	AIK Solna	INJ	RES	> 23				23
19	MF	WELIN Olivia	29.05.1996	LB07	> 1	57 >	RES				58
20	FW	LILJA Nellie	28.02.1999	LB07	RES	RES	RES				0
21	GK	GRANBERG Agnes	03.03.1999	Team TG	RES	RES	RES				0

Key: GK: Goalkeeper; DF: Defender; MF: Midfielder; FW: Forward; RES: Substitute; NEL: Not eligible to play; INJ: Injured; ABS: Absent; DNP: Not in line-up; exp.: Sent off

**BARRLING Calle**

28.07.1953

Sweden

Head Coach since 2007

Coaching staff

ANDERSÉN Anneli (Coach)

KIANI Ramin (Assistant Coach)

LINDEN Bjorn (Assistant Coach)

LEJDINGE Elisabeth (Goalkeeper Coach)

KIANI Ashkan (Team Doctor)

LANNERBLAD Mats (Physiotherapist)

SVEDBERG Emma (Physiotherapist)

Key points

- Basic formation: 4-4-2
- Disciplined, well-organised defence
- Midfield pressing
- Patient build-up play from the back through the midfield
- Attacks through the middle
- Attacks using the width
- Strong, hard-working players
- Système de jeu : 4-4-2
- Défense disciplinée
- Pressing au milieu
- Construction patiente depuis l'arrière et passant par le milieu
- Bonnes attaques axiales
- Offensives utilisant la largeur
- Joueuses endurantes et volontaires
- Esquema táctico general: 4-4-2
- Defensa disciplinada y bien organizada
- Presión de la línea media
- Paciente armado de juego desde la retaguardia, pasando por el medio campo
- Ataques por el centro
- Ataques por las bandas
- Impresionante capacidad de carrera de algunas jugadoras
- Generelles Spielsystem: 4-4-2
- Disziplinierte, gut organisierte Abwehr
- Mittelfeldpressing
- Geduldiger Spielaufbau aus der Verteidigung über das Mittelfeld
- Angriffsspiel durch die Mitte
- Angriffsspiel über die Flügel
- Grosse Lauf- und Einsatzbereitschaft der Spielerinnen

Key players

- **7 OSKARSSON Anna:** fast midfielder, good running with the ball and good passing ability
- milieu de terrain rapide avec une bonne conduite de balle et une grande qualité de passe
- centrocampista muy rápida con el balón controlado; sus pases son siempre milimétricos
- schnelle Mittelfeldspielerin, gute Vorstöße mit dem Ball, präzise Pässe
- **9 BLACKSTENIUS Stina:** strong forward, determined and influential, good running with the ball
- attaquante puissante et influente, fait preuve de détermination, bonne conduite de balle
- potente delantera, su participación es determinante en el juego del equipo; rápida con el balón en los pies
- kräftige, resolute Stürmerin mit grossem Einfluss auf das Spiel, gute Vorstöße mit dem Ball
- **11 ALMQVIST Tove:** quick midfielder with good dribbling ability and change of pace, created goalscoring chances
- milieu de terrain explosive et dribbleuse, capable de changer de rythme et de créer des occasions
- veloz centrocampista, de gran regate y cambio de ritmo; genera la mayoría de ocasiones de gol
- schnelle, dribbelstarke Mittelfeldspielerin, gute Tempowechsel, erarbeitet sich viele Torchancen

KOREA REPUBLIC



Final ranking: 11th place

Matches

14.11.16	Port Moresby	Mexico v. Korea Republic	2-0 (0-0)
17.11.16	Port Moresby	Korea Republic v. Venezuela	3-0 (0-0)
21.11.16	Port Moresby	Korea Republic v. Germany	0-2 (0-2)

Goalscorers

HAN Chaerin (13)	1
KIM Seongmi (15)	1
NAMGUNG Yeji (7)	1

Average age

19/08

Number of players
playing abroad

1

Disciplinary record

Yellow cards	3
Red cards (indirect)	0
Red cards (direct)	0



Starting formation

Mexico v. Korea Republic (4-4-2)

Appearances

No.	Pos.	Name	Date of birth	Club (Country)	Match 1	Match 2	Match 3				Total
					MEX 0-2	VEN 3-0	GER 0-2				
1	GK	KIM Minjung	12.09.1996	Daeduk College	90	90	90				270
2	DF	CHOI Sujung	28.01.1997	Ulsan College	RES	RES	RES				0
3	DF	KIM Hyein	07.02.1997	Uiduk University	90	90	RES				180
4	DF	LEE Hyokyeong	12.02.1997	Hokuriku University (JPN)	RES	> 45	> 4				49
5	DF	HONG Hyeji (C)	25.08.1996	Korea University	90	45 >	90				225
6	DF	MEANG Dahee	08.04.1997	Ulsan College	90	90	86 >				266
7	FW	NAMGUNG Yeji (C)	17.04.1996	Korea University	90	90	90				270
8	MF	PARK Yeeun	17.10.1996	Korea University	90	90	90				270
9	FW	CHOI Heejeong	08.03.1996	Gangwon State University	RES	RES	RES				0
10	FW	JANG Chang	21.06.1996	Korea University	90	90	90				270
11	MF	SIM Seohui	17.12.1998	Hyundai HS	ABS	RES	RES				0
12	MF	SONG Jiyoon	16.06.1997	Korea University	70 >	80 >	> 45				195
13	MF	HAN Chaerin	02.09.1996	Uiduk University	90	90	90				270
14	FW	KIM Soeun	20.09.1998	Chungju Yesung Girls' HS	> 28	RES	45 >				73
15	FW	KIM Seongmi	02.04.1997	Ulsan College	62 >	> 10	> 45				117
16	MF	KO Yoojin	24.01.1997	Korea University	RES	56 >	45 >				101
17	DF	YOON Sunyoung	01.09.1997	Sejong FMC	90	90	90				270
18	GK	KIM Dohyun	19.06.1997	Ulsan College	RES	RES	RES				0
19	MF	LEE Sohee	17.11.1997	Sejong FMC	> 20	> 34	RES				54
20	DF	LEE Ain	09.04.1996	Korea University	RES	RES	90				90
21	GK	KWON Haein	09.11.1998	Chungju Yesung Girls' HS	RES	RES	RES				0

Key: GK: Goalkeeper; DF: Defender; MF: Midfielder; FW: Forward; RES: Substitute; NEL: Not eligible to play; INJ: Injured; ABS: Absent; DNP: Not in line-up; exp.: Sent off



JONG Songchon

30.05.1971

Korea Republic

Head Coach since 2012

Coaching staff

KIM Piljong (Assistant Coach)

KIM Taehee (Assistant Coach)

CHUNG Yooseok (Goalkeeper Coach)

SHIN Sanggyu (Physical Trainer)

CHOI Eun Hi, KIM Lina (Team Doctors)

HA Sunghe (Physiotherapist)

KIM Ayeon (Physiotherapist)

Key points

- Basic formation: 4-4-2
- Disciplined, well-organised defence
- Constructive build-up play
- Assured combination play
- Rapid transition from attack to defence
- Attacking power in one-on-one situations
- Strong, hard-working players
- Ability to stay focused after falling behind
- Système de jeu : 4-4-2
- Défense disciplinée
- Jeu posé et construit
- Bonne construction
- Bon repli défensif
- Présence dans les duels offensifs
- Joueuses endurantes et volontaires
- Force mentale lorsque menées au score
- Esquema táctico general: 4-4-2
- Defensa disciplinada y bien organizada
- Armado equilibrado
- Hábil juego de combinaciones
- Rápida transición ataque-defensa
- Hábil en duelos ofensivos
- Impresionante capacidad de carrera de algunas jugadoras
- Fuerza mental en caso de desventaja
- Generelles Spielsystem: 4-4-2
- Disziplinierte, gut organisierte Abwehr
- Überlegter Spielaufbau
- Sicheres Kombinationsspiel
- Schnelles Umschalten von Angriff auf Abwehr
- Zweikampfstärke (offensiv)
- Grosse Lauf- und Einsatzbereitschaft der Spielerinnen
- Mentale Stärke bei Rückstand

Key players

- **5 HONG Hyeji:** central defender with a strong physical presence, leader who read the game well, good ball distribution, aerial strength in defence, good at covering and in one-on-one situations
- arrière centrale avec une importante présence physique, sait lire et distribuer le jeu, couvre bien ses partenaires, solide dans les airs et efficace dans les duels
- central de gran presencia física, líder que lee perfectamente el partido; destaca por su distribución de la pelota, su poderío en los balones por alto y por ser infranqueable a la hora de cubrir y defender el uno contra uno
- zweikampf- und in der Abwehr kopfballstarke Innenverteidigerin mit starker physischer Präsenz, Leaderin mit gutem Spielverständnis, gute Ballverteilung und Manndeckung
- **10 JANG Chang:** mobile and hard-working striker, good technique, fast runs with the ball and good dribbling in tight spaces, unpredictable for defenders
- avant-centre mobile et infatigable, rapide balle au pied et capable de dribbler dans les petits périmètres, imprévisible pour la défense adverse
- escurridiza y abnegada ariete, de gran técnica, rápida con el balón controlado y habilidosa en el regate en corto; impredecible para la defensa
- wendige, unermüdliche und technisch versierte Stürmerin, rasche Vorstöße mit dem Ball, gute Dribblings auf engem Raum, für gegnerische Verteidigerinnen nicht auszurechnen
- **13 HAN Chaerin:** creative midfielder, fast runs with the ball and dribbling, good passes and crosses, always involved in attack
- milieu de terrain rapide et dribbleuse, capable de bonnes passes et bons centres, toujours impliquée dans les offensives de son équipe
- centrocampista creativa, rápida con el balón en los pies y a la hora de driblar; siempre participa en el ataque con sus pases y centros
- kreative und dribbelstarke Mittelfeldspielerin, rasche Vorstöße mit dem Ball, gute Pässe und Flanken, offensiv stets involviert

NEW ZEALAND

Final ranking: 12th place



Matches

14.11.16	Port Moresby	Ghana v. New Zealand	0-1 (0-0)
17.11.16	Port Moresby	New Zealand v. USA	1-3 (0-2)
21.11.16	Port Moresby	New Zealand v. France	0-2 (0-1)

Goalscorers

CHRISTENSEN Tayla (16)	1
COOMBES Isabella (7)	1

Average age 18/10

Number of players playing abroad 0

Disciplinary record

Yellow cards	0
Red cards (indirect)	0
Red cards (direct)	0



Starting formation

Ghana v. New Zealand (4-2-3-1)

Appearances

No.	Pos.	Name	Date of birth	Club (Country)	Match 1	Match 2	Match 3	Total
					GHA 1-0	USA 1-3	FRA 0-2	
1	GK	NICOL Tessa	26.01.1996	Lynn-Avon United AFC	RES	RES	RES	0
2	DF	MORTON Sarah	28.08.1998	Norwest United AFC	90	90	90	270
3	DF	STEWART-HOBBS Sophie	09.05.1998	Three Kings United SC	> 46	90	90	226
4	DF	ANTON Elizabeth	12.12.1998	Western Springs AFC	90	90	90	270
5	DF	MURRELL Samantha	16.07.1997	Norwest United AFC	44 >	RES	RES	44
6	DF	MOORE Meikayla (C)	04.06.1996	Cashmere Technical FC	90	90	90	270
7	MF	COOMBES Isabella	05.11.1997	Forrest Hill Milford United AFC	90	90	90	270
8	FW	PEREIRA Jasmine	20.07.1996	Three Kings United SC	90	90	90	270
9	FW	PUKETAPU Martine	16.09.1997	Three Kings United SC	90	80 >	90	260
10	MF	CLEVERLEY Daisy	30.04.1997	Eastern Suburbs AFC	90	90	90	270
11	FW	ROLSTON Emma	10.11.1996	Forrest Hill Milford United AFC	> 6	> 10	> 16 >	32
12	MF	STEINMETZ Malia	18.01.1999	Forrest Hill Milford United AFC	RES	RES	RES	0
13	FW	SATCHELL Paige	13.04.1998	Three Kings United SC	84 >	87 >	79 >	250
14	MF	PARRIS Jade	26.09.1997	Eastern Suburbs AFC	RES	RES	ABS	0
15	FW	BLAKE Hannah	05.05.2000	Three Kings United SC	RES	RES	> 11	11
16	FW	CHRISTENSEN Tayla	31.08.1997	Forrest Hill Milford United AFC	> 19	> 21	> 39	79
17	DF	HAYES Eileish	02.06.1996	Claudelands Rovers FC	RES	RES	RES	0
18	MF	JALE Grace	10.04.1999	Eastern Suburbs AFC	71 >	69 >	35 >	175
19	FW	HAND Jacqui	19.02.1999	Eastern Suburbs AFC	RES	> 3	RES	3
20	GK	COUCHMAN Emily	13.07.1998	Forrest Hill Milford United AFC	INJ	INJ	INJ	0
21	GK	OLLA Nadia	07.02.2000	Norwest United AFC	90	90	90	270

Key: GK: Goalkeeper; DF: Defender; MF: Midfielder; FW: Forward; RES: Substitute; NEL: Not eligible to play; INJ: Injured; ABS: Absent; DNP: Not in line-up; exp.: Sent off

**BIRNIE Leon**

22.02.1982
New Zealand
Head Coach since 2015

Coaching staff

GUNN Alana (Assistant Coach)
MAYNE Michael (Assistant Coach)
NOYER Alice (Assistant Coach)
CARR Alex (Goalkeeper Coach)
TYNDEL Simon (Physical Trainer)
KATHIRAVEL Yaso (Team Doctor)
ROYCE Catherine (Physiotherapist)

Key points

- Basic formation: 4-2-3-1
- Immediate pressure after losing possession
- Patient build-up play from the back through the midfield
- Attacks through the middle
- Attacks using the width
- Determination
- Ability to stay focused after falling behind
- Système de jeu : 4-2-3-1
- Pressing immédiat dès la perte du ballon
- Construction patiente depuis l'arrière et passant par le milieu
- Bonnes attaques axiales
- Offensives utilisant la largeur
- Grande détermination
- Force mentale lorsque menées au score
- Esquema táctico general: 4-2-3-1
- Acoso directo tras la pérdida del balón
- Paciente armado de juego desde la retaguardia, pasando por el medio campo
- Ataques por el centro
- Ataques por las bandas
- Gran determinación
- Fuerza mental en caso de desventaja
- Generelles Spielsystem: 4-2-3-1
- Direktes Stören bei Ballverlust
- Geduldiger Spielaufbau aus der Verteidigung über das Mittelfeld
- Angriffsspiel durch die Mitte
- Angriffsspiel über die Flügel
- Grosses Engagement
- Mentale Stärke bei Rückstand

Key players

- **10 CLEVERLEY Daisy:** midfielder who read the game well, close ball control and accurate passing, launched attacks with well-timed passes
- milieu de terrain dotée d'une excellente lecture du jeu, difficile à débarrasser du ballon, se distingue par ses passes précises et données dans le bon tempo
- centrocampista que sabe leer el partido; destaca por sus controles y pases, de los que nace el juego de ataque
- Mittelfeldspielerin mit gutem Spielverständnis und enger Ballführung, präzise Pässe, gute Angriffsauslösung dank gut getimten Pässen
- **13 SATCHELL Paige:** speedy left winger who easily beat opponents with her speed, athleticism and tenacity
- ailière gauche qui domine facilement ses adversaires directes par sa vitesse, son agilité et sa détermination
- volante izquierda que supera a sus oponentes por velocidad, condición física y tenacidad
- linke Flügelspielerin, die ihre Gegenspielerinnen dank ihrer Schnelligkeit, Athletik und Hartnäckigkeit locker überwindet
- **21 OLLA Nadia:** goalkeeper with good positioning and ability to make key saves, came out well to intercept through balls, good at catching high balls and making diving catches
- gardienne de but au placement sûr et capable d'arrêts décisifs, sort avec à-propos pour intercepter les ballons en profondeur, à l'aise dans les airs et les plongeons
- portera siempre bien posicionada, sus intervenciones son siempre decisivas; segura a la hora de salir a los pies de las adversarias y de interceptar los balones cortados y los centros por alto
- Torhüterin mit gutem Stellungsspiel, spielentscheidende Paraden, fängt Steilpässe dank guter Antizipation ab, stark bei hohen Bällen und Hechtabwehren

GHANA

Final ranking: 13th place



Matches

14.11.16	Port Moresby	Ghana v. New Zealand	0-1 (0-0)
17.11.16	Port Moresby	France v. Ghana	2-2 (1-1)
21.11.16	Port Moresby	USA v. Ghana	1-1 (1-1)

Goalscorers

AYIEYAM Jane (3)	1
OWUSU-ANSAH Sandra (9)	1
Own goal (USA)	1

Average age

19/02

Number of players playing abroad

3

Disciplinary record

Yellow cards	4
Red cards (indirect)	0
Red cards (direct)	0



Starting formation

Ghana v. New Zealand (4-2-3-1)

Appearances

No.	Pos.	Name	Date of birth	Club (Country)	Match			Total
					1 NZL 0-1	2 FRA 2-2	3 USA 1-1	
1	GK	ADAMS Azume	28.12.1997	Ange IF (SWE)	RES	RES	RES	0
2	MF	OPOKU Vida	15.12.1997	Lady Strikers	RES	RES	RES	0
3	FW	AYIEYAM Jane	19.10.1997	Police Ladies	68 >	90	90	248
4	DF	AGYEMANG Adu	10.01.1998	Ash Town Ladies	90	90	45 >	225
5	DF	ANANE Belinda	14.06.1998	Fabulous Ladies FC	90	90	90	270
6	MF	ADJETEY Patience	19.07.1996	Inter Royal Ladies FC	RES	RES	RES	0
7	MF	ABAMBILA Ernestina	30.12.1998	No Club Affiliation	90	90	90	270
8	MF	DIWURA-SOALE Wasila	01.09.1996	Hasaacas Ladies FC	78 >	90	90	258
9	FW	OWUSU-ANSAH Sandra	29.01.2000	Supreme Ladies	90	89 >	90	269
10	MF	ADUBEA Princella	27.12.1998	Ampem Darko Ladies	RES	> 19	68 >	87
11	MF	DARKO Rita	25.02.1996	GT Mawena Ladies	> 29	> 1	RES	30
12	MF	KUZAGBE Vinoria	29.04.1997	Ideal Ladies	RES	RES	> 37 >	37
13	MF	ABDUL-RAHMAN Samira	28.11.1997	Lepo Stars Ladies FC	90	90	90	270
14	MF	NIBER-LAWRENCE Lily	23.06.1997	Hasaacas Ladies FC	90	71 >	> 22	183
15	MF	AMPAH Faustina	30.11.1996	Blessed Ladies	61 >	90	90	241
16	GK	AGYEI Victoria	15.05.1996	ZFK Obilic (SRB)	90	90	90	270
17	FW	APPIAH Veronica	28.06.1997	Hasaacas Ladies FC	> 22	RES	RES	22
18	MF	ABDUL-RAHMAN Rasheda (C)	28.11.1996	Lepo Stars Ladies FC	90	90	90	270
19	MF	BOAKYE Sandra	20.09.1997	Fabulous Ladies FC	RES	RES	RES	0
20	MF	ALHASSAN Fatima	13.08.1996	ZFK Obilic (SRB)	> 12	RES	> 8	20
21	GK	BAAH Rose	15.08.1999	Samaria Ladies	RES	RES	RES	0

Key: GK: Goalkeeper; DF: Defender; MF: Midfielder; FW: Forward; RES: Substitute; NEL: Not eligible to play; INJ: Injured; ABS: Absent; DNP: Not in line-up; exp.: Sent off

**DRAMANI Mas-Ud**

03.03.1966

Ghana

Head Coach since 2015

Coaching staff

YEKE Edna (Assistant Coach)

ZUTAH Dora (Goalkeeper Coach)

AGYEMANG-BOACHI Kate (Team Doctor)

LAAST Cecilia (Physiotherapist)

OPPONG-YEBOAH Bertha (Masseur)

Key points

- Basic formation: 4-2-3-1
- Midfield pressing
- Immediate pressure after losing possession
- Constructive build-up play
- Influential individual players
- Good control, good ability to run with the ball
- Determination
- Système de jeu : 4-2-3-1
- Pressing au milieu
- Pressing immédiat dès la perte du ballon
- Jeu posé et construit
- Individualités capables de faire la différence
- Bon contrôle, bonne conduite de balle
- Grande détermination
- Esquema táctico general: 4-2-3-1
- Presión de la línea media
- Acoso directo tras la pérdida del balón
- Armado equilibrado
- Solistas capaces de definir un partido
- Buena recepción y conducción del balón
- Gran determinación
- Generelles Spielsystem: 4-2-3-1
- Mittelfeldpressing
- Direktes Stören bei Ballverlust
- Überlegter Spielaufbau
- Spielbestimmende Einzelkönnerinnen
- Gute Ballannahme und Ballmitnahme
- Grosses Engagement

Key players

- **3 AYIEYAM Jane:** skilful, quick and aggressive forward, hard-working and resilient
- **9 OWUSU-ANSAH Sandra:** fast and strong forward, determined and influential
- attaquante technique, rapide, agressive et très endurante
- attaquante puissante et déterminée au tempérament de leader
- atacante habilidosa, muy rápida y de juego agresivo; se entrega siempre al máximo
- delantera rápida y muy potente, su influencia en el juego es determinante
- trickreiche, schnelle, aggressive, unermüdliche und hartnäckige Stürmerin
- schnelle, kräftige und resolute Stürmerin mit grossem Einfluss auf das Spiel

VENEZUELA



Final ranking: 14th place

Matches

14.11.16	Port Moresby	Germany v. Venezuela	3-1 (2-1)
17.11.16	Port Moresby	Korea Republic v. Venezuela	3-0 (0-0)
21.11.16	Port Moresby	Venezuela v. Mexico	2-3 (0-2)

Goalscorers

GARCIA Gabriela (11)	1
MORENO Lourdes (10)	1
SPECKMAIER Mariana (18)	1

Average age 19/03

Number of players playing abroad 1

Disciplinary record

Yellow cards	5
Red cards (indirect)	0
Red cards (direct)	0



Starting formation

Germany v. Venezuela (4-2-3-1)

Appearances

No.	Pos.	Name	Date of birth	Club (Country)	Match			Total
					Match 1 GER 1-3	Match 2 KOR 0-3	Match 3 MEX 2-3	
1	GK	PALACIOS Oriana	28.11.1997	Universidad Central de Venezuela FC	RES	RES	RES	0
2	DF	MENDOZA Rafanny	05.11.1996	Sulmona FC	90	90	90	270
3	DF	CANAS Alexyar	05.12.1996	CD Lara	90	90	90	270
4	DF	CARRASQUEL Neily	26.07.1997	Deportivo La Guaira	90	90	90	270
5	MF	GIMENEZ Yenifer (C)	03.05.1996	CD Lara	90	88 >	NEL	178
6	DF	ROMERO Michelle	12.06.1997	CD Lara	90	> 16 >	RES	106
7	FW	ZAMBRANO Yosneidy	16.05.1997	CD Lara	90	90	55 >	235
8	MF	MARCANO Tahicelis (C)	12.04.1997	Deportivo Anzoategui SC	84 >	90	90	264
9	FW	PEREZ Idalys	20.07.1996	Atlético Nirgua	87 >	90	84 >	261
10	MF	MORENO Lourdes	25.01.1997	CD Lara	> 32	90	90	212
11	FW	GARCIA Gabriela	02.04.1997	Estudiantes de Guarico FC	58 >	> 5	> 35	98
12	GK	RODRIGUEZ Franyely	21.09.1997	Carabobo FC	90	90	90	270
13	GK	CACERES Nayluisa	18.11.1999	Zamora FC	RES	RES	RES	0
14	MF	VILLASANA Hilaris	09.07.1998	Deportivo Anzoategui SC	> 6	> 2	90	98
15	DF	OLIVO Gerardine	20.08.1998	FUCEVA	RES	69 >	90	159
16	FW	DIAZ Vimarest	16.11.1996	Universidad Central de Venezuela FC	> 3	RES	> 18	21
17	MF	PINEDA Yorgelis	30.01.1997	FC Independente La Fria	RES	RES	RES	0
18	FW	SPECKMAIER Mariana	26.12.1997	Clemson University (USA)	90	90	72 >	252
19	FW	MEDINA Yailyn	27.01.1998	FC Independente La Fria	RES	RES	> 6	6
20	MF	RODRIGUEZ Daniuska	04.01.1999	AFF San Diego	RES	RES	RES	0
21	MF	PEREIRA Tony	21.07.1997	Universidad Central de Venezuela FC	RES	RES	RES	0

Key: GK: Goalkeeper; DF: Defender; MF: Midfielder; FW: Forward; RES: Substitute; NEL: Not eligible to play; INJ: Injured; ABS: Absent; DNP: Not in line-up; exp.: Sent off

**CATOYA José**

08.09.1976

Venezuela

Head Coach since 2014

Coaching staff

BLANCO Mercedes (Assistant Coach)

JOSEPH Emmanuel (Assistant Coach)

LARA Leonardo (Goalkeeper Coach)

BLANCO Diego (Physical Trainer)

JIMÉNEZ Johnabad (Physical Trainer)

RAMÍREZ José (Team Doctor)

ARAUJO Ivanna (Physiotherapist)

Key points

- Basic formation: 4-2-3-1
- Midfield pressing
- Counter-attacks
- Effective combination play between target striker and deep-lying striker
- Rapid transition from attack to defence
- Good control, good ability to run with the ball
- Système de jeu : 4-2-3-1
- Pressing au milieu
- Bon jeu de contre
- Bonne entente entre l'avant-centre et la seconde attaquante
- Bon repli défensif
- Bon contrôle, bonne conduite de balle
- Esquema táctico general: 4-2-3-1
- Presión de la línea media
- Contraataque
- Buena combinación de pases entre la punta y la mediapunta
- Rápida transición ataque-defensa
- Buena recepción y conducción del balón
- Generelles Spielsystem: 4-2-3-1
- Mittelfeldpressing
- Konterspiel
- Gutes Zusammenspiel zwischen Sturmspitze und hängender Spitze
- Schnelles Umschalten von Angriff auf Abwehr
- Gute Ballannahme und Ballmitnahme

Key players

- **2 MENDOZA Rafanny:** accurate and powerful central defender who read the game well and provided effective cover, able to launch attacks through short passes or direct penetrating balls to the target striker
- arrière centrale puissante et précise dans ses interventions, lit bien le jeu et couvre ses partenaires, capable d'initier des attaques par des passes courtes ou des longs ballons vers l'avant-centre
- central potente y precisa, sabe leer el partido; sus coberturas son perfectas; de ella parte el juego de ataque mediante pases cortos o balones en largo en busca de la delantera
- präzise, kräftige Innenverteidigerin mit gutem Spielverständnis und effizienter Raumabdeckung, gute Angriffsauslösung dank kurzen Zuspielen oder Steilpässen in die Sturmspitze
- **7 ZAMBRANO Yosneidy:** wide midfielder with good technique, fast with and without the ball, created goalscoring opportunities from wide areas
- milieu de terrain excentrée à la bonne technique, rapide avec ou sans le ballon, crée régulièrement le danger depuis les ailes
- volante muy habilidosa, rápida con o sin balón; capaz de generar ocasiones de gol incluso lejos del marco rival
- technisch versierte äussere Mittelfeldspielerin, mit und ohne Ball läuferisch stark, bereitet über die Flügel viele Torchancen vor
- **10 MORENO Lourdes:** hard-working midfielder with excellent technique, good vision and timing, accurate combination play
- milieu de terrain endurante et à la technique sûre, bonne vision du jeu, combine volontiers et avec précision
- combativa centrocampista de excelente técnica; destaca por su visión de juego, su ritmo y su preciso juego en corto
- unermüdete Mittelfeldspielerin mit ausgezeichneter Technik, guter Übersicht und gutem Timing, präzises Kombinationsspiel

CANADA



Final ranking: 15th place

Matches

13.11.16	Port Moresby	Spain v. Canada	5-0 (2-0)
16.11.16	Port Moresby	Nigeria v. Canada	3-1 (1-1)
20.11.16	Port Moresby	Canada v. Japan	0-5 (0-2)

Goalscorers

CARLE Gabrielle (10) 1

Average age 18/09

Number of players playing abroad 12

Disciplinary record

Yellow cards	2
Red cards (indirect)	0
Red cards (direct)	0



Starting formation

Spain v. Canada (4-4-2)

Appearances

No.	Pos.	Name	Date of birth	Club (Country)	Match 1	Match 2	Match 3				Total
					ESP 0-5	NGA 1-3	JPN 0-5				
1	GK	FOSTER Rylee	13.08.1998	Univ. West Virginia (USA)	90	90	RES				180
2	DF	YEKKA Sura	04.01.1997	Univ. Michigan (USA)	RES	> 11	> 45				56
3	MF	MOREIRA Ashley	16.03.1996	Univ. Pittsburgh (USA)	90	90	90				270
4	MF	TAYLOR Sarah	12.06.1996	Boise State University (USA)	> 27	RES	> 14				41
5	DF	TAYLOR Hannah	07.06.1999	Eastside G98 (USA)	RES	90	90				180
6	FW	ROSE Deanne	03.03.1999	Scarborough GS United	73 >	90	90				253
7	FW	LEVASSEUR Marie	18.05.1997	Univ. Memphis (USA)	90	59 >	RES				149
8	MF	STRATIGAKIS Sarah	07.03.1999	Aurora United SC	63 >	87 >	64 >				214
9	FW	RAIMONDO Lauren	25.03.1999	Unionville Milliken SC	63 >	INJ	ABS				63
10	FW	CARLE Gabrielle	12.10.1998	Dynamo Quebec	90	90	90				270
11	MF	IBRAHIM Anyssa	08.02.1999	AS Varennes	RES	> 3	> 26				29
12	DF	PICKETT Victoria	12.08.1996	Univ. Wisconsin-Madison (USA)	> 17	> 31	90				138
13	DF	MOUSSET Marike	12.01.1997	Ohio State University (USA)	90	79 >	45 >				214
14	DF	REGAN Emma	28.01.2000	Vancouver Whitecaps FC Girls Elite REX	90	90	90				270
15	DF	ST GEORGES Bianca (C)	28.07.1997	Univ. West Virginia (USA)	90	90	90				270
16	MF	FEOLA Sarah	10.02.1998	Univ. Louisville (USA)	RES	RES	RES				0
17	MF	KATS Vital	18.11.1999	Scarborough GS United	RES	RES	76 >				76
18	GK	PROULX Lysianne	17.04.1999	AS Varennes	RES	RES	90				90
19	FW	LAMONTAGNE Alexandria	27.07.1996	Syracuse Univ. (USA)	> 27	90	ABS				117
20	DF	RICHARDS Mika	04.04.1997	York University	90	RES	RES				90
21	GK	KOUTOULAS Patricia	20.02.1997	Miami Univ. Ohio (USA)	RES	RES	RES				0

Key: GK: Goalkeeper; DF: Defender; MF: Midfielder; FW: Forward; RES: Substitute; NEL: Not eligible to play; INJ: Injured; ABS: Absent; DNP: Not in line-up; exp.: Sent off

**WORTHINGTON****Danny**

26.06.1980

Canada

Head Coach since 2015

Coaching staff

MCNUTT Alex (Assistant Coach)

TYE Cindy (Assistant Coach)

NORRIS Mike (Goalkeeper Coach)

SCHOFIELD Lee (Team Doctor)

McBRIDE Patricia (Physiotherapist)

GRAIN Gina (Kinesiologist)

Key points

- Basic formation: 4-4-2
- Compact defence
- Attacks using the width
- Rapid transition from attack to defence
- Attacking power in one-on-one situations
- Ability to stay focused after falling behind
- Système de jeu : 4-4-2
- Défense compacte
- Offensives utilisant la largeur
- Bon repli défensif
- Présence dans les duels offensifs
- Force mentale lorsque menées au score
- Esquema táctico general: 4-4-2
- Defensa compacta
- Ataques por las bandas
- Rápida transición ataque-defensa
- Hábil en duelos ofensivos
- Fuerza mental en caso de desventaja
- Generelles Spielsystem: 4-4-2
- Kompaktes Defensivverhalten
- Angriffsspiel über die Flügel
- Schnelles Umschalten von Angriff auf Abwehr
- Zweikampfstärke (offensiv)
- Mentale Stärke bei Rückstand

Key players

- **3 MOREIRA Ashley:** hard-working central midfielder with good technique, great positioning to intercept and block attacks
- milieu de terrain axiale à l'activité inlassable, bonne technique et bon sens du placement pour intercepter les ballons et ralentir les offensives adverses
- aguerrida centrocampista, muy hábil con el balón; siempre bien posicionada para cortar el avance de la adversaria
- unermüdete Mittelfeldspielerin mit guter Technik, unterbindet und blockt Angriffe dank hervorragendem Stellungsspiel
- **6 ROSE Deanne:** powerful, attacking wide midfielder, very fast, used her body well, creative, good dribbling and shooting ability
- milieu de terrain excentrée puissante, très rapide, créative et bonne dribbleuse, bonne frappe de balle
- veloz y potente centrocampista, aprovecha su envergadura para sumarse al ataque; muy creativa, destaca por sus regates y disparos
- kräftige, sehr schnelle und kreative offensive äussere Mittelfeldspielerin, setzt ihren Körper gekonnt ein, dribbel- und schussstark
- **10 CARLE Gabrielle:** versatile and hard-working striker, read the game well, good off-the ball movement and technique
- attaquante polyvalente et persévérante, bonne lecture du jeu, déplacements intelligents et technique intéressante
- delantera versátil y combativa, sabe leer el partido; de gran técnica y acertados movimientos sin balón
- vielseitige, unermüdete und technisch versierte Stürmerin mit gutem Spielverständnis und starkem Spiel ohne Ball

PAPUA NEW GUINEA



Final ranking: 16th place

Matches

13.11.16	Port Moresby	Papua New Guinea v. Brazil	0-9 (0-6)
16.11.16	Port Moresby	Papua New Guinea v. Sweden	0-6 (0-2)
20.11.16	Port Moresby	Korea DPR v. Papua New Guinea	7-1 (4-1)

Goalscorers

AGEVA Nicollete (10)

1

Average age

18/10

Number of players playing abroad

0

Disciplinary record

Yellow cards

2

Red cards (indirect)

0

Red cards (direct)

0



Starting formation

Papua New Guinea v. Brazil (4-2-3-1)

Appearances

No.	Pos.	Name	Date of birth	Club (Country)	Match 1	Match 2	Match 3				Total
					BRA 0-9	SWE 0-6	PRK 1-7				
1	GK	HOLA Lavina	27.05.1996	Port Moresby FC	90	90	RES				180
2	FW	BANI Jacobeth	21.06.1996	Madang Fox FC	45 >	90	36 >				171
3	DF	JOSEPH Margret	04.01.1999	Port Moresby FC	90	> 34	RES				124
4	DF	UPAUPA Olivia	12.03.1997	Madang Fox FC	RES	56 >	81 >				137
5	DF	NAKE Hilda	10.04.1997	Kimbe FC	90	90	90				270
6	MF	GABONG Yvonne (C)	29.08.1996	Port Moresby FC	90	90	90				270
7	DF	KARL Martha	23.10.1997	Lae FC	RES	90	90				180
8	MF	YAGUM Loretta	21.03.1999	Lae FC	75 >	> 38	90				203
9	MF	UNAMBA Selina	24.11.1999	Lae FC	> 15	RES	RES				15
10	FW	AGEVA Nicollete	26.02.1998	Buka FC	85 >	82 >	90				257
11	DF	MATO Christol	22.01.1998	Kokopo FC	90	RES	90				180
12	MF	GIADA Bellinda	01.12.1999	Ramu FC	90	90	90				270
13	MF	PADIO Ramona	13.03.1998	Kimbe FC	> 45	90	> 45				180
14	MF	MANUP Ellien	17.07.1997	Madang Fox FC	RES	RES	45 >				45
15	DF	LAELI Gloria	25.03.1997	Port Moresby FC	90	90	> 9				189
16	DF	BAKANI Georgina	06.12.1996	Kimbe FC	RES	RES	RES				0
17	FW	WAIPO Esmeralda	22.01.1998	Wewak FC	> 5	52 >	INJ				57
18	FW	MAIYOSI Jacklyne	18.07.1998	Alotau FC	90	> 8	> 54				152
19	MF	TSUGA Joy	06.02.1998	PMSA	RES	ABS	RES				0
20	GK	KUNEI Lace	12.10.1997	Madang Fox FC	RES	RES	RES				0
21	GK	KASIRAY Faith	20.12.1999	Ramu FC	RES	RES	90				90

Key: GK: Goalkeeper; DF: Defender; MF: Midfielder; FW: Forward; RES: Substitute; NEL: Not eligible to play; INJ: Injured; ABS: Absent; DNP: Not in line-up; exp.: Sent off

**COLE Lisa**

14.05.1973

USA

Head Coach since 2016

Coaching staff

DI CICCO Anthony (Assistant Coach)

MUTA Barbara (Assistant Coach)

WADUNA Rachel (Assistant Coach)

KAURA David (Goalkeeper Coach)

FAE Michelle (Physical Trainer)

KENDINO Mangu (Team Doctor)

Key points

- Basic formation: 4-2-3-1
- Counter-attacks
- Long-range shots
- Strong, hard-working players
- Determination
- Excellent team spirit
- Ability to stay focused after falling behind
- Système de jeu : 4-2-3-1
- Bon jeu de contre
- Tirs de loin
- Joueuses endurantes et volontaires
- Grande détermination
- Excellent esprit d'équipe
- Force mentale lorsque menées au score
- Esquema táctico general: 4-2-3-1
- Contraataque
- Remates de distancia
- Impresionante capacidad de carrera de algunas jugadoras
- Gran determinación
- Excelente espíritu de equipo
- Fuerza mental en caso de desventaja
- Generelles Spielsystem: 4-2-3-1
- Konterspiel
- Distanzschüsse
- Grosse Lauf- und Einsatzbereitschaft der Spielerinnen
- Grosses Engagement
- Stark ausgeprägter Teamgeist
- Mentale Stärke bei Rückstand

Key players

- **6 GABONG Yvonne:** central midfielder and key player when building moves, able to play long diagonal balls, strong defensive ability
- milieu de terrain axiale occupant un rôle clé dans la construction du jeu, capable de longues transversales, solide en phase défensive
- centrocampista clave en la creación de juego gracias a sus pases diagonales en largo; efectiva también en tareas defensivas
- zentrale Mittelfeldspielerin, Schlüsselspielerin im Spielaufbau, gute lange Diagonalpässe, stark in der Defensive

FIFA DELEGATION

FIFA President

President INFANTINO Gianni,
Switzerland/Italy

FIFA Council

Confederation President OFC CHUNG David,
Papua New Guinea

FIFA Secretary General

Secretary General SAMOURA Fatma, FIFA

Confederation General Secretary

Host Confederation General Secretary NICHOLAS Tai, New Zealand

Organising Committee

Chairwoman BIEN-AIME Sonia,
Turks and Caicos Islands
Members SBARDELLA Marina, Italy
AKHTER Mahfuza, Bangladesh
FRANCISCO Palmira,
Mozambique
BENADO Alexandra Chile
KORTMAN Yolanda Camacho,
Costa Rica

Referees' Committee

Members HARMON Lee, Cook Islands
NTAGUNGIRA Celestin, Rwanda
LELEU Jacqueline, Australia

Disciplinary Committee

Members LIM Kia Tong, Singapore
Lord VEEHALA, Tonga
MALMSTEN Krister, Sweden

Appeal Committee

Member CUNLIFFE F. Randall, Guam

FIFA General Coordinators

ALHATTAB Dima, USA
DAVIO Vairani, Tahiti
DESTOMBES Sue, South Africa
KELLER Doris, Switzerland
KLEMP Juliane, Netherlands

FIFA Assistant General Coordinators

BOOTH Sara, Northern Ireland
FURTADO Laura, Brazil
MUELLER-SCHULENBURG Joelle,
Germany
TORREALBA Maria Jose, Chile

Technical Study Group

Head of TSG PAUW Vera, Netherlands
Members DEMAINE Nicola, England
LINTON Vicki, Australia
RODEBAUGH Andrea, Mexico
SHIPANGA Jaqueline, Namibia
TEJEDOR Marta, Spain

Medical Officers

General Medical Officer DOHI Michiko, Japan
FIFA Medical Officers IMRAN Farrah-Hani, Malaysia
MOTUFAGA Selina, Fiji
OFFER Astrid, Germany
FIFA Emergency Medicine Doctors BRUN Shane, Australia
KRAMER Efraim B, South Africa

Chief Officer

Chief Competitions and Events Officer SMITH Colin, FIFA

Competitions Event Management

Director of Women's Competitions HAENNI Tatjana, FIFA
Competitions Manager SMITH Rebecca, FIFA
Administration Manager DIGUES Nerico, FIFA
Competitions Manager FLORES Marely, FIFA
Administration Manager TARYAM Safa, United Arab Emirates

Infrastructure and Competitions Consultant

HEINEN Patrick, Germany

Guest and Delegation Management

FIFA Protocol Officer FACCHETTI Barbara, Italy
FIFA Tailors HOFFMANN Natascha,
Germany
KELLER Doris, Germany
MICHEL Heike, Germany

Refereeing

Referee Coordinator SEITZ Kari, FIFA
Referee Administration OTERO Javier, FIFA

Technical Study Group Management

Production TSG Report MAHRER Philipp, FIFA

Security

FIFA Security coordinator DOE Deborah, Scotland

Security Officers

"Junior" Security Officers GRANDSIMON Cecile, France
HONKANEN Jaana, Finland
RANDRIANASOLO Sarindra,
Madagascar
WATSON Susan, England
"Senior" Security Officers BORNO Trygve, Norway
EMERUWA Christian, Nigeria
MEESE Fernand, Belgium

Corporate Communications

Manager THALJIEH Honey, FIFA

Media/Communications

Manager HUSER Monika, FIFA

FIFA Media Officers

FRAGA Fabiana, Brazil
 NEVES Livia, Brazil
 SZUMOWSKA Ewa, Poland
 TRAN VAN Jacqueline, New Zealand

Digital

Team Lead / Social Media PFEIFER Tim, FIFA
 Arabic editor HALLAL Mohamad, Lebanon
 English editor SMITH Peter, Australia
 French editor DE MIRAMON Pascal, France
 German editor NGUYEN Thanh, Germany
 Spanish editor ALCOCCER Giovanni, Mexico

Disciplinary and Regulatory

Disciplinary Coordinator CAMBRELENG Jaime, FIFA
 Disciplinary DUMOND Paul-Antoine, FIFA

Medicine and Science

Medical Manager KOENIG Anja, FIFA

Marketing Event Operations

Marketing Event Management ZIMMERMANN Jana, FIFA
 Marketing Venue Managers DABAS Aayush, FIFA
 SALVADOR Marc, FIFA
 STUCKI Sandra, FIFA
 KUCSERA Kevin, Tahiti

Ticketing and Hospitality

ARTHUR Brooke, Canada

TV

Project Lead CALDER Paul, FIFA
 Film Crew (Camera Operation) CHALLIS Oscar, Great Britain
 Film Crew (Camera Operator) ADAM Liam James, Australia
 Film Crew (Editor) MULHOLLAND Stephen, Northern Ireland
 Film Crew (Producer/ Director) BISSET Simon, Great Britain
 Producer REILLY James, FIFA

ICT

FIFA-IT Applications BREUEL Christian, FIFA
 Content Management Services RUTKOWSKA Martyna, FIFA
 IT manager STUTZ Beat, FIFA

Travel and Transport

Group Leader WIRZ Marco, FIFA
 Administrators ELLINGER Simone, FIFA
 GARAVELLI Guillermo, FIFA

Logistics

KANAGANAYAGAM Anushyananthan, FIFA
 PAEPER Sybille, FIFA

FIFA Accommodation Office

Members FERBER Rhiana, England
 HARDING Mat, New Zealand
 LUETTICKEN Lara, Germany
 OLIPHANT Nongi, South Africa

Refereeing Support

Referee Instructor BAHARMAST Esse, USA
 Physio / F-MARC BURKART Esther, Switzerland
 Refereeing IT CANO Andres, Spain
 Referee Instructor DAMKOVA Dagmar, Czech Rep.
 Refereeing IT FERNANDEZ RUIZ Marta, Spain
 Referee Instructor FUKANO Etsuko, Japan
 Match Analyst GAYE Fatou, Senegal
 Fitness Instructor MANIAM Ganesan, Singapore
 Masseurs POA Melanie, New Zealand
 RAMTONIC Shirlybina, Papua New Guinea

Referee Liaison Officer

SOSONGAN Salaiau, Papua New Guinea
 TOUATI Kader, Tahiti
 VILLA Marisa, Spain
 ZHANG Lingling, China PR

Technical Study Group Support

Match Analyst RUTEMOELLER Frank, Germany

Marketing Event Operations Support

adidas Product Manager DOTTERWEICH Alexander, Germany

Getty Images

Photographers LEWIS Matthew, England
 MEYER Madeleine, USA
 WALTON Ian, Rep. of Ireland

TV Support

Delta Tre GROSSO Andrea, Italy
 Supervisors MOLINO Paolo, Italy
 FBST BOSCO Leila, Switzerland
 Venue Manager MEIER Orla Ann, Switzerland

HBS

TV Commentator BANYARD Steve, England
 TV Quality Control Producer DAVIES Tony, New Zealand
 TV World Feed Coordinator EBRAHIM Luqman, Singapore
 Coordinator GOUDIABY Zakariya, France
 TV Commentator HARRIS Trevor, England
 Project Management JONES Gareth, England
 Broadcast Venue Managers GAVIN Tony, England
 GOVER John, Australia

Highlight Editors

DANNOURA Julian, Germany
 SCHUBERT Florian, Germany
 BALLINI Laurent, France
 HERNANDEZ David, France

ICT Support

Pedacon, IT Support AERNE Daniel, Switzerland
 SCHIBLI Mike, Switzerland
 IBM, IFES Support MODAN Alin, Romania

THE TECHNICAL STUDY GROUP

(f.l.t.r.): Andrea Rodebaugh, Nicola Demaine, Frank Rutemöller, Jacqueline Shipanga, Vera Pauw, Philipp Mahrer, Vicki Linton, Marta Tejedor

EDITORIAL

Editors

Technical Study Group

Translations

Gabriela Straube (Head), FIFA Language Services

Documentation/Data management

Martyna Rutkowska

Production and layout

Hans-Peter Frei (Head), Philipp Mahrer

Pictures

Getty Images



FIFA U-20 Women's World Cup Papua New Guinea 2016

FIFA Partners



National Supporters



